



COMITÉ PROVINCIAL D'ÉQUITATION - SUD

MAISON DU SPORT 24 rue Duquesne 98800 NOUMEA

Tel 26 45 37 - mail : ceps.nc1@gmail.com - site : <https://ceps.ffe.com>

Ridet 0 724 310.001 – APE 93.19Z - RNA : W9N1002229

BILAN FINANCIER 2023
COMPTE DE RESULTAT 2023
COMPTE RENDU PROJETS 2023

PRESENTE EN AGO CPES DU 13 mars 2024

- I) **Le compte de résultat et le bilan financier de l'exercice 2023**
- II) **Le Bilan financier exercice 2022 selon modèle Province Sud**
- III) **Le compte de résultat 2022 du CPES en XPF et en € selon modèle CERFA-ANS**
- IV) **Rétrospective 2004 2023**
 - Rétrospective 2004/2023 des bilans de fin d'exercice du CEPS
 - Rétrospective 2004/2023 des comptes de résultat abrégé du CEPS
 - Rétrospective 2004/2023 du modèle économique du CPES – effet levier acquisition de matériel pour et par les clubs et projets d'activités réalisés en 20 ans de 2004 à 2023
- V) **Financement des actions réalisées par le CEPS en 2023**
- VI) **Présentation globale de ces actions en partenariat avec les CLUBS, la FFE et le CRENC.** rédaction en attente des résultats financiers du CRENC sauf en ce qui concerne les engagements en concours 2023 issus du site FFE

ANNEXE A : Rétrospective Compte de résultat 2004 2022

ANNEXE Projet : Tableau bilan financier des projets 2022 subventionnés

- **BILAN PROJET 1 : Semaine du Cheval**
- **BILAN PROJET 2 : Organisation Concours Club en Province sud**
- **BILAN PROJET 3 : Organisation Concours jeunes EquiFun en Province sud**
- **BILAN PROJET 4 : Déplacements des clubs pour les compétitions officielles en PS**
- **BILAN PROJET 5 : Formation Juges et jury**
- **BILAN PROJET 6 : Achat de matériel d'équipement**

Projet Bilan financier 2023 du CPES établi le 22 janvier 2024

COMPTES ET BILAN FINANCIER 2023 EN XPF

Situation au 31/12/2023

COMITÉ D'ÉQUITATION DE LA PROVINCE SUD

	Prévision	Réalisation	% réa		Prévision	Réalisation	% réa
1 - DEPENSES DE FONCTIONNEMENT	51 400	38 219	74%	1 - RESSOURCES PROPRES	0	19 623	
A - CHARGES ADMINISTRATIVES	10 000	7 000	70%	A - PRODUITS FEDERAUX		0	
Salaires et charges		0		Produits des licences		0	
Fournitures de bureau	0	0		Remboursement fédéral sur les licences		0	
Téléphone - Télèx		0		Vente Passeport sportif		0	
Abonnement Internet		0		Produits des mutations		0	
Loyer - Eau - Electricité	10 000	7 000		Produits des imprimés et brochures		0	
Boîte postale - Timbres		0		Autres produits fédéraux		0	
Petit entretien		0		B - PRODUITS DES USAGERS	0	0	
Achat matériel informatique		0		participation des Licenciés - des Adhérents	0	0	
Matériel de bureau		0		Inscriptions diverses		0	
B - CHARGES FEDERALES	20 120	10 477	52%	Vente de matériels techniques		0	
Affiliation Club, Ligue ou Fédération	120	477		Amendes et pénalités		0	
Affiliation CPOSS	10 000	0		Ventes de documents techniques		0	
Affiliation Conseil du Cheval de Nouvelle-Calédonie	10 000	10 000		<i>Participation des licenciés sur Projets</i>		0	
Abonnement		0		C - RECETTES DU PUBLIC	0	0	
Achat de matériel		0		Ventes divers objets promotionnels		0	
C - CHARGES FINANCIERES	21 280	20 742	97%	Produits des entrées des manifestations		0	
Frais de tenue de compte	6 880	7 290		Tombolats - Kermesses		0	
Frais financiers (Virement...)	14 400	13 452		Loterie		0	
Assurances diverses		0		D - PRODUITS DIVERS	0	19 623	
Remboursement Emprunt		0		Produits financiers (intérêt sur placement)		0	
				Dons		1 193	
2 - DEPENSES D'INVESTISSEMENT	750 000	850 000	113%	Sponsorisation		0	
Achat entretien et amélioration d'équipements		0		Divers (annulation dettes et Ch Four >10 ans)		18 430	
Achat de matériel sur subvention Provincial sud	750 000	850 000		<i>Participation clubs ou autres licenciés sur Projets</i>		0	
Amortissement		0					
				2 - AIDES PRIVEES	0	0	
3 - DEPENSES D'ANIMATION	0	0		Subvention fédérale		0	
A - INDEMNITES DIVERSES	0	0		<i>Participation Ligue sur Projets</i>		0	
Indemnités aux cadres techniques		0		<i>Participation Fédérale sur Projets</i>		0	
Indemnités aux arbitres		0		Autre organisme de droit privé		0	
Indemnités aux joueurs		0					
Frais de déplacement (Bénévoles,...)		0		3 - AIDES PUBLIQUES	2 750 000	2 127 327	77%
Aide au athlètes de haut niveau		0		A - SUBVENTION MUNICIPALE		0	
B - TRANSPORTS ET VOYAGE	0	0		Fonctionnement - soutien municipal		0	
Déplacement en Nouvelle Calédonie		0		<i>Subventions municipales sur Projets</i>		0	
Déplacement Hors Territoire		0		B - SUBVENTION PROVINCIALE	1 950 000	1 650 000	85%
Déplacement Président à l'A.G		0		Fonctionnement - soutien provincial	500 000	200 000	40%
Championnat de France		0		<i>Subventions provinciales sur Matériels</i>	750 000	850 000	113%
C - DEPENSES ORGANISATION	0	0		<i>Subventions provinciales sur Projets</i>	700 000	600 000	86%
Location d'installations		0		C - SUBVENTION DU GOUVERNEMENT NC	0	0	
Frais divers d'organisation		0		Fonctionnement - soutien gouvernement		0	
				<i>Subventions Gouvernement sur Projets</i>		0	
4 - DEPENSES SUR PROJETS	1 948 600	1 098 000	56%	D - SUBVENTION DE L'ETAT ANS (Ex CNDS)	800 000	477 327	60%
Déplacement championnat	200 000	200 000	100%	<i>Reliquat antérieur</i>	0	0	
Organisation de concours club en PS	620 000	371 600	60%	<i>SUBVENTIONS ETAT ANS ex CNDS</i>	800 000	477 327	60%
Organisation concours jeunes Equi fun Pony games	300 000	192 000	64%	E - AUTRES SUBVENTIONS	0	0	
Semaine du Cheval la 11ème	728 600	254 400	35%	<i>Autres Subventions sur Projets</i>		0	
Formation juges et jury	100 000	80 000	80%	Pour mémoire recettes 2022 (1+2+3)	2 750 000	2 146 950	78%
Participation déplacement extérieure	0	0		4 - AUTRES RECETTES	2 176 510	2 176 510	100%
	0	0		Report année N-1	2 176 510	2 176 510	
5 - DEPENSES DIVERSES	0	0		Caisse Espèce		0	
Autres dépenses		0		<i>Participation Partenaires Privés sur Projets</i>		0	
				<i>Autres recettes sur projets</i>		0	
Total des dépenses	2 750 000	1 986 219	72%	Total des recettes	4 926 510	4 323 460	88%
Solde Crédeur	2 176 510	2 337 241		Solde Débiteur	0	0	
Total	4 926 510	4 323 460		Total	4 926 510	4 323 460	
	Prévision	Réalisation			Prévision	Réalisation	
Compte de Résultat 2022: R-D- SN-1	0	160 731		REPARTITION DES SOLDES	CR 2022	CR 2023	
Résultat cumulé du CEPS: R-D	2 176 510	2 337 241		Trésorerie BNC + FFE AU 31/12/n	2 546 510	2 827 241	
	CR 2022	CR 2023		- Dettes & Reste à payer	-370 000	-490 000	
Capitaux propres yc résultat	2 176 510	2 337 241		- Produits constatés d'avance	0	0	
Dettes & Reste à payer	370 000	490 000		+ Charges constatées d'avance yc avance	0	0	
Produits constatés d'avance	0	0		+ Reste à recouvrer	0	0	
BILAN à date Actif = Passif	2 546 510	2 827 241		Résultat cumulé du CEPS: R-D	2 176 510	2 337 241	
Créances	0	0					
Disponibilités	2 546 510	2 827 241		Fonds de Roulement	2 176 510	2 337 241	
Charges constatées d'avance yc Avances	0	0		Besoin en Fond de Roulement	-370 000	-490 000	

I) Le compte de résultat et le bilan financier de l'exercice 2023 est présenté, en page ci-contre, comme les exercices précédents selon les principes de continuité de l'exploitation, de permanence des méthodes et de spécialisation des services en résultat cumulé selon modèle CRIB en XPF comprenant :

❖ **le total des dépenses 2023 pour 1 986 219 XPF** (72% du BP23 et surtout proche de la moyenne 2004/2023 en franc courant non indexé de 1 999 122 XPF/an) avec :

- **38 219 XPF de charges de fonctionnement et divers** (74% BP) dont 7 000 F de location de salles, 10 477 d'affiliation dont 10 000F au CC-NC, 477 F régularisation cotisation FFE 2021 à 2024 enfin 20 742 F de charges bancaires.
- **850 000 XPF** (113% BP) sur aide provincial d'équipement 202 (850 000 F) de participation pour achat de matériel d'équipement pour clubs (dont 360 000 XPF versé sur justificatifs à L'ACN achat de matériel de sellerie et d'équipement pédagogique 170 000 F d'aide pour 223 058 F d'achat d'équipement-Etrier 190 000 F d'aides pour l'achat d'un pack chronométrage de 2 582,40 € c/v 308 162 F et de chandelier 266 125 XPF , et 490 000 F d'aide en attente de justificatifs pour ACKATO, la cravache, la gourmette et l'Oxer). (Annexe 6)
- **1 098 000 XPF de dépenses sur projets** (56% BP) dont :
 - **763 600 XPF au titre de concours en province sud** (68%BP) avec :
 - **371 600 XPF au titre d'aide pour les organisateurs des concours du championnat club en Province Sud** (60% BP) à savoir l'ACD (81 200 XPF), l'ACKATO (69 600), l'ACEW (23 200 XPF), l'ATEW (58 000), la CRAVACHE (11 600), l'Etrier (80 000), la GOURMETTE (32 000) et l'OXER (16 000) (Annexe 2)
 - **192 000 XPF au titre d'aide pour les organisateurs du championnat EQUIFUN en Province Sud** (64%BP) à savoir l'ACD (16 000 XPF), l'ACKATO (16 000), l'ACN (16 000), la CRAVACHE (16 000), l'Etrier (80 000), et la GOURMETTE (32 000) et l'Oxer (16 000) (Annexe 3)
 - **200 000 XPF au titre des aides au transport des chevaux** (100% BP) avec 8 aides forfaitaires, de 25 000 F à chacune des 8 associations se déplaçant en concours ACD, ACN, ACKATO, ATEW, Cravache, Etrier, Gourmette et OXER. (Annexe 4)
 - **254 400 XPF au titre de l'organisation de la semaine du cheval** (35% BP) avec la location seule de la sonorisation la remise des prix du circuit provincial sud club étant prise en charge par le CRENC en même temps que le circuit territorial amateur (Annexe 1)
 - **80 000 XPF au titre de la formation des jurys** (80% BP), (Annexe 5)

❖ **le total des recettes y compris report des exercices passées pour 4 323 460 XPF** (88%/BP) avec :

❖ **d'une part 2 146 950 XPF de recettes de l'exercice 2023** soit à 78% du BP BP23 et surtout proche de la moyenne 2004/2023 en franc courant non indexé de 2 115 984 XPF/an) avec :

- - **19 623 XPF de ressources propres** constitué de 1 193 XPF de dons relatifs à la régularisation de l'approvisionnement par carte du compte FFE lors de notre passage en 2021 d'organe déconcentré de la FFE qui a par ailleurs occasionné le fait qu'il n'y a plus de cotisation et de 18 430 XPF de recettes diverses liées à des annulations de provision de dépenses
 - **2 127 327 XPF d'aides publiques** (77% BP) et surtout légèrement inférieur de la moyenne 2004/2023 en franc courant non indexé de 2 027 633 XPF/an) avec :
 - 1 650 000 XPF de subvention provinciale sud (85% BP) dont 200 000 F de soutien au fonctionnement (40% BP) ,850 000 F de subvention affectée pour l'achat de matériel sollicité par les clubs adhérents du CEPS (113% BP), et, 600 000 d'encouragement aux projets d'activités (86%BP) réparti en 190 000 XPF pour les concours Club, 130 000 XPF pour les EQUIFUN, 200 000 XPF pour les déplacements des cavaliers et des chevaux et 80 000 XPF pour la formation des juges, jurys et officiels
 - 477 327 XPF de subventions de l'ANS (60% du BP) dont :
 - 238 663 XPF c/v 2 000 € pour la semaine du cheval
 - 178 898 XPF c/v 1 500 € pour l'organisation du championnat club Province Sud et,
 - 59 666 XPF c/v 500 € pour l'organisation du championnat jeune EQUIFUN PS

• **d'autre part de 2 176 510 XPF des résultats cumulés des exercices passées**

Le total des recettes de l'exercice 2023 de 2 146 950 XPF et des dépenses de 1 986 219 XPF conduit à un résultat positif de l'exercice 2023 de 160 731 XPF qui ajouté au résultat des exercices antérieures à 2023 de 2 176 510 XPF passent à 2 337 241 XPF reportables sur 2024

La répartition du résultat de l'exercice 2023 entre le fonctionnement, l'achat de matériel pour les clubs adhérents, et les projets d'actions peut se récapituler comme suit :

Répartition résultat CPES 2023	Dépenses	Recettes	Résultat	Observation
Fonctionnement	38 219	219 623	181 404	Fonds propre CEPS dégagé sur fonct 23
fonctionnement et divers	38 219	19 623	-18 596	D=affil+foncr/R=1 183 dons + 18 430 annulation provision
soutien provincial fonctionnement	0	200 000	200 000	R=21/23 mais -50% (- 200 000 XPF) /2020
Achat de matériel pour clubs	850 000	850 000	0	Etrier ACN réglé reste prov 490 000 XPF
matériels sur subvention 2022	850 000	850 000	0	Sub PS de 850 000 XPF pour équipement clubs
Dépenses sur projets	1 098 000	1 077 327	-20 673	R=sub ANS 477 327 et PS 600 000 et prlv sur FP dégagé
transports des chevaux championnat	200 000	200 000	0	PS 23 200 000 F
Organisation concours club en PS	371 600	368 998	-2 602	ANS 1500 € C/V 178 998 F + PS 190 000 F
Organisation concours jeunes Equi fun en PS	192 000	189 666	-2 334	ANS 500 € C/V 59 666 F + PS23 130 000 F
11 ème Semaine du Cheval	254 400	238 663	-15 737	ANS 2000€ C/V 238663 F
Formation juges et jurys	80 000	80 000	0	PS 23 80 000
Résultat Exercice 2023	1 986 219	2 146 950	160 731	
report année N-1	0	2 176 510	2 176 510	
Résultat cumulé	1 986 219	4 323 460	2 337 241	

Les dépenses de fonctionnement du CEPS de 38 219 XPF au regard des recettes de fonctionnement de 219 623 XPF comprenant les dons de 1 183 XPF l'annulation de provision de 18 430 XPF et de la subvention provinciale de soutien de 200 000 XPF, permet de dégager sur l'exercice 181 404 XPF d'autofinancement pour les projets de matériel et d'activités 2022.

Après réalisation des projets matériels et d'activités le résultat constaté de l'exercice 2023 est de 160 731 XPF ce qui porte le résultat cumulé à 2 337 241 XPF.

Au 31/12/2023 on constate bien au niveau de la répartition des soldes que le solde BNC de 2 827 241 XPF déduction faites des aides matériels accordées, non encore versées faute de justificatif à hauteur de 490 000 XPF, conduit bien à notre résultat cumulé de 2 337 241 XPF.

Dans la mesure où les aides privées et publiques sont considérées comme des subventions de fonctionnement et que les achats de matériel sur subvention provinciale sont acquis pour et à la demande des associations adhérentes, l'actif du bilan au 31/12/2023 de 2 827 241 XPF est constitué de créances nulles et des disponibilités d'un montant de 2 827 241 XPF.

Le passif du bilan de 2 827 241 XPF égal à l'actif comprend d'une part les capitaux propres y compris résultat exercice 202 de 2 337 241 XPF, de dettes et reste à payer au titre des Fonds dédiés matériel de 490 000 XPF.

Ainsi au 31/12/2022 le Fonds de Roulement du CEPS est de 2 337 241 XPF et son Besoin de Fonds de Roulement est de -490 000 XPF. L'évolution bilancielle du CEPS, la rétrospective de ses résultats et financement des activités sont récapitulées ci-après au §III depuis 2004.

II) Le Bilan financier exercice 2023 selon modèle Province Sud

BILAN FINANCIER EXERCICE 2023 DU 01/01/2023 AU 31/12/2023			
COMITÉ PROVINCIAL D'ÉQUITATION SUD			
DÉPENSES		RECETTES	
1 — DÉPENSES DE FONCTIONNEMENT	38 219	1 — RESSOURCES PROPRES	19 623
A - CHARGES ADMINISTRATIVES	7 000	A - PRODUITS DES USAGERS	0
Téléphone - Télex	0	Cotisations des licenciés et adhérents	0
Abonnement Internet	0	Inscriptions diverses	0
Loyer - Eau - Électricité	7 000	Vente de matériels techniques	0
Boîte postale - Timbres	0	Ventes de documents techniques	0
Petit entretien	0		
B - CHARGES FÉDÉRALES	10 477	B - RECETTES DU PUBLIC	0
Affiliation club, ligue ou fédération	10 477	Ventes divers objets promotionnels	0
Achat de licences	0	Produits des entrées des manifestations	0
Achat Passeport sportif	0	Divers (vente programmes, buvettes...)	0
Frais de mutation	0	Tombolas - Kermesses	0
Abonnement	0	Loterie	0
C - CHARGES FINANCIÈRES	20 742	C - PRODUITS DIVERS	19 623
Frais de tenue de compte	7 290	Sponsorisation	0
Frais financiers (virement...)	13 452	Dons	1 193
Assurances diverses	0	Participation des licenciés sur projets	0
Remboursement emprunt	0	Annulation de dettes et chèque fournisseur	18 430
2 — DÉPENSES D'INVESTISSEMENT	850 000	2 — AIDES PRIVÉES	0
Achat matériel informatique et bureau	170 000	Subvention fédérale	0
Entretien et amélioration d'équipements	570 000	Participation ligue sur projets	0
Achat de matériel techn. & pédag.	110 000	Participation fédérale sur projets	0
Amortissement	0	Autre organisme de droit privé	0
3 — DÉPENSES D'ANIMATION	1 098 000	3 — AIDES PUBLIQUES	2 127 327
A - INDEMNITÉS DIVERSES	80 000	A - SUBVENTION MUNICIPALE	0
Indemnités aux cadres techniques	0	Fonctionnement - soutien municipal	0
Indemnités aux arbitres formation jury versé Crenc	80 000	Subventions municipales sur projets	0
Frais de déplacement (bénévoles,...)	0	B - SUBVENTION PROVINCIALE	1 650 000
Aide aux athlètes de haut niveau	0	Fonctionnement - soutien provincial	200 000
B - FRAIS TRANSPORTS	200 000	Subventions provinciales sur projets matériel et activité	1 450 000
Déplacement en Nouvelle-Calédonie chevaux cavaliers	200 000	C - SUBVENTION DU GOUVERNEMENT N.-C.	0
Déplacement zone Pacifique	0	Fonctionnement - soutien Gouvernement	0
Déplacement hors zone Pacifique	0	Subventions Gouvernement sur projets	0
Championnat de France	0	D - SUBVENTION DE L'ÉTAT (CNDS)	477 327
Déplacement Président à l'A.G	0	Subventions ANS sur projets	477 327
C - DÉPENSES ORGANISATION	818 000		
Location sonorisation pour la semaine du cheval	254 400	E - AUTRES SUBVENTIONS	0
Frais d'hébergement	0	Autres subventions sur projets	0
Frais de restauration	0		
Frais de réception	0		
Achat de récompenses	0		
Inscriptions diverses	0		
Frais divers d'organisation champ club etéquifun	563 600		
TOTAL DÉPENSES	1 986 219	TOTAL RECETTES	2 146 950
Résultat année en cours (recettes - dépenses)	160 731	Compte bancaire à la clôture de l'exercice	2 826 525
Subventions non utilisées		Compte FFE CPES	716
Montant du report de l'exercice précédent	2 176 510	Épargne	
		TOTAL	2 827 241
Montant total des chèques non débitées	490 000	Trésorerie réelle disponible en fin d'exercice	2 337 241

III) Le compte de résultat 2023 du CPES en XPF et en € selon modèle CERFA-ANS

Dans l'attente d'une harmonisation de présentation des comptes des associations sportives non seulement entre le type de comptabilité (Trésorerie et Droit constaté) mais surtout entre les attentes des financeurs Etat, ANS, Territoire NC, provinces, communes le compte de résultat 2023 du CPES est présenté ci-contre avec prise en compte :

- des charges et ressources directes correspondant au budget CRIB exposé au § I du BP 2023 avec un résultat positif de 160 731 XPF C/V 16 645 €.
- des contributions volontaires en nature qui valorisent les bénévoles qui sont très nombreux dans notre sport en Calédonie, notamment pour l'organisation des compétitions.

Présentation Compte de résultat 2023 de l'association CPES Selon Modèle CERFA ANS EN XPF et € Année 2023 ou exercice du 01/01/2023 au 31/12/2023

CHARGES	Réalisation 23	Réalisation 23	PRODUITS	Réalisation 23	Réalisation 23
	XPF	€		RESSOURCES DIRECTES	XPF
60 - Achats	254 400 XPF	2 132 €	70 - Vente de produits finis, de marchandises, prestations de services	0 XPF	0 €
Achats matières et fournitures de fonctionnement	0 XPF	0 XPF	73 - Dotations et produits de tarification	0 XPF	0 €
Autres fournitures récompense prix pour projet d'actions	0 XPF	0 XPF	74 - Subventions d'exploitation[1]	2 127 327 XPF	17 827 €
Autres achats et prestations de service pour projet d'action : semaine du cheval	254 400 XPF	2 132 XPF	État : préciser le(s) ministère(s), directions ou services déconcentrés sollicités ANS-FFE	477 327 XPF	4 000 €
61 - Services extérieurs	7 000 XPF	59 €	ANS - FFE - Action semaine du cheval 2023	238 663 XPF	2 000 €
Locations	7 000 XPF	59 XPF	ANS - FFE - Action organisation concours clubs province sud 2023	178 998 XPF	1 500 €
Entretien et réparation			ANS - FFE - Action organisation concours jeunes clubs Equifun PS 2023	59 666 XPF	500 €
Assurance			Conseils Régional (aux)		
Documentation					
62 - Autres services extérieurs	31 219 XPF	262 €	Conseils Départemental : Province sud NC	1 650 000 XPF	13 827 €
Rémunérations intermédiaires et honoraires			Soutien Province sud au fonctionnement et encouragement	200 000 XPF	1 676 €
Cotisation FFE CPOSS et CC-NC	10 477 XPF	88 XPF	Subvention province sud pour équipement clubs PS	850 000 XPF	7 123 €
Déplacements, missions			Subvention province sud pour projets d'action PS	600 000 XPF	5 028 €
Services bancaires, autres	20 742 XPF	174 XPF	Communes, communautés de communes ou		0 €
63 - impôts et taxes	0 XPF	0 €			
Impôts et taxes sur rémunération			Organismes sociaux (Caf, etc. Détailler)	0 XPF	0 €
Autres impôts et taxes			Fonds européens (FSE, FEDER, etc)	0 XPF	0 €
64 - Charges de personnel	0 XPF	0 €	L'agence de services et de paiement (emplois aidés)	0 XPF	0 €
Rémunération des personnels			Autres établissements publics	0 XPF	0 €
Charges sociales			Aides privées (fondation)	0 XPF	0 €
Autres charges de personnel					
65 - Autres charges de gestion courante	1 693 600 XPF	14 192 €	75 - Autres produits de gestion courante	19 623 XPF	164 €
Aide aux clubs PS pour achat de matériel équipement	850 000 XPF	7 123 XPF	756. Participations des clubs adhérents	0 XPF	0 €
Aide aux crenc et clubs PS pour actions	843 600 XPF	7 069 XPF	758 Dons manuels - Mécénat et produits divers	19 623 XPF	164 €
66 - Charges financières		0 €	76 - Produits financiers	0 XPF	0 €
67 - Charges exceptionnelles		0 €	77 - Produits exceptionnels	0 XPF	0 €
68 - Dotation aux amortissements, provisions et engagements à réaliser sur ressources affectées		0 €	78 - Reprises sur amortissements et provisions	0 XPF	0 €
69 - Impôts sur les bénéfices (IS) ; Participation des salariés		0 €	79 - Transfert de charges	0 XPF	0 €
TOTAL DES CHARGES	1 986 219 XPF	16 645 €	TOTAL DES PRODUITS	2 146 950 XPF	17 991 €
Excédent prévisionnel (bénéfice)	160 731 XPF	1 347 €	Insuffisance prévisionnelle (déficit)		

La subvention ANS totale accordée de 4 000€ c/v 427 327 XPF représente **22,3%** des produits du projet 17 991 € c/v 2 146 950 XPF

CONTRIBUTIONS VOLONTAIRES EN NATURE[2]					
86 - Emplois des contributions volontaires en nature	6 650 000 XPF	55 727 €	87 - Contributions volontaires en nature	6 650 000 XPF	55 727 €
860 - Secours en nature			870 - Bénévolat	6 650 000 XPF	55 727 €
861 - Mise à disposition gratuite de biens et services			871 - Prestations en nature		
862 - Prestations					
864 - Personnel bénévole	6 650 000 XPF	55 727 €	875 - Dons en nature		
TOTAL	8 636 219 XPF	72 372 €	TOTAL	8 796 950 XPF	73 718 €

Dans l'attente de la mise en place d'un comptage effectif des heures bénévoles de gouvernance, de transport, de formation et des actions diverses à ce jour non comptabilisées, la valorisation 2023 ne concerne que le nombre d'heures de bénévoles justes nécessaires et bien répertoriées relatives aux actions accomplies sur le terrain à savoir la semaine du cheval, les organisations de concours club et jeunes Equifun en PS ainsi que la formation de juges et jury.

La valorisation horaire retenue pour 2023 est le smig horaire chargé soit en données arrondies 1 361 XPF/h ((SB=165 032 + CP= 64 949) /169h).

En équitation, la valorisation par journée de concours est de 11 personnes bénévoles permanentes sur une période de 8 h/ jour (4 h en equifun) soit (1 président de concours, 1 président de jury, 1 juge assesseur, 1 secrétaire, 2 chronométreurs, 1 chef de piste, 3 ramasseurs de barres, 1 chef de paddock).

Ainsi fonction des concours réalisés en 2023 en province sud, les contributions volontaires en nature par les équitants de ces actions de terrain est en chiffres arrondis de 6 650 000 XPF c/V 55 727 € dont :

- 700 000 XPF c/v 5 866 € pour les 6 jours de la semaine du cheval et finales territoriales,
- 5 150 000 XPF c/v 43 157 € pour les 47 jours de concours club en PS,
- 700 000 XPF c/v 5 866 € pour les 12 ½ journées de championnat Equifun en PS et,
- 100 000 XPF c/v 838 € pour les 74 h de formation de jury

IV) Rétrospective 2004 – 2023

La rétrospective des bilans comptables de 2004 à 2023 est présentée dans le tableau abrégé ci-après.

Bilan en tableau CEPS 2004 CPES 2022

BILAN CEPS AN	ACTIF					TOTAL ACTIF = PASSIF	PASSIF				
	Immobi lisation	stock & en cours	Créances	charges constatées d'avance	Disponibilités		Capital	Report à Nouveau	Résultat exercice	Dettes	Produits constatés d'avance et Fonds dédiés
2004	0	0	0		770 680	770 680	0	0	130 380	640 300	0
2005	0	0	0		1 018 930	1 018 930	0	130 380	230 150	658 400	0
2006	0	0	0		965 914	965 914	0	360 530	163 604	441 780	0
2007	0	0	0		2 197 158	2 197 158	0	524 134	-123 016	1 796 040	0
2008	0	0	800 000		1 011 441	1 811 441	0	401 118	-155 360	1 565 683	0
2009	0	0	639 976		1 775 940	2 415 916	0	245 758	106 758	2 063 400	0
2010	0	0	226 368		1 916 769	2 143 137	0	352 516	170 815	1 619 806	0
2011	0	0	20 000		2 365 831	2 385 831	0	523 331	79 393	1 783 107	0
2012	0	0	0		1 489 620	1 489 620	0	602 724	-195 801	1 082 697	0
2013	0	0	0		2 292 849	2 292 849	0	406 923	888 646	997 280	0
2014	0	0	0		1 832 629	1 832 629	0	1 295 569	78 660	458 400	0
2015	0	0	0		4 006 373	4 006 373	0	1 374 229	611 678	2 020 466	0
2016	0	0	0		2 894 269	2 894 269	0	1 985 907	73 267	825 095	10 000
2017	0	0	0		2 784 717	2 784 717	0	2 059 174	-75 857	801 400	
2018	0	0	0		3 160 587	3 160 587	0	1 983 317	183 170	994 100	0
2019	0	0	0	146 400	2 942 254	3 088 654	0	2 166 487	-162 143	1 074 310	10 000
2020	0	0	0	0	2 718 501	2 718 501	0	2 004 344	-220 455	924 612	10 000
2021 yc FD	0	0	0	0	2 535 799	2 535 799	0	1 783 889	239 847	273 400	238 663
2022 yc FD	0	0	0	0	2 546 510	2 546 510	0	2 023 736	152 774	370 000	0
2023	0	0	0	0	2 827 241	2 827 241	0	2 176 510	160 731	490 000	0
							capitaux propres au 31/12/2023		2 337 241		

Le total du bilan équilibré au 31/12 de chaque exercice à l'actif et au passif est de 2 827 241 XPF au 31/12/2023 contre 4 006 373 XPF au 31/12/2015.

A l'actif on ne constate au 31/12/2023 que les disponibilités de 2 827 241 XPF .

Au passif les fonds propres du CPES au 31/12/2023 de 2 337 241 XPF égal à la somme du report à nouveau de 2 176 510 XPF et du résultat positif de l'exercice 2023 de 160 731 XPF correspond aux résultats cumulés du CPES de 2004 à 2023.

La somme des fonds propres de 2 337 241 XPF et des dettes de 490 000 XPF correspond bien au total du passif de 2 827 241 XPF

Rétrospective SUR 20 Ans-2004/2023 des comptes de résultats abrégés du CPES

DESIGNATION / ANNEE CEPS CPES	2004	2005	2006	2007	2008	2009	2010 hors avance	2011	2012	2013	2014	2015	2016	2017	2018	2019	2020	2021 yc report FD post	2022 yc utilisation FD anté	2023
RECETTES	930 000	1 055 000	1 576 500	1 891 976	1 786 250	2 049 976	1 860 000	1 909 952	1 830 048	3 433 694	3 305 024	3 375 000	2 290 000	2 560 000	2 600 000	2 108 329	1 777 126	1 374 129	2 459 724	2 146 950
I - Fonctionnement et divers	300 000	305 000	305 000	275 000	285 000	310 000	360 000	370 000	380 000	920 000	890 000	890 000	790 000	690 000	700 000	640 000	494 000	290 000	503 400	219 623
Cotisation et divers	50 000	55 000	55 000	25 000	35 000	60 000	110 000	70 000	80 000	120 000	90 000	90 000	90 000	90 000	100 000	140 000	94 000	90 000	303 400	19 623
Soutien province Sud	250 000	250 000	250 000	250 000	250 000	250 000	250 000	300 000	300 000	800 000	800 000	800 000	700 000	600 000	600 000	500 000	400 000	200 000	200 000	200 000
II - Subventions Projets	630 000	750 000	1 271 500	1 616 976	1 501 250	1 739 976	1 500 000	1 539 952	1 450 048	2 513 694	2 415 024	2 485 000	1 500 000	1 870 000	1 900 000	1 468 329	1 283 126	1 084 129	1 956 324	1 927 327
Subvention PS	350 000	450 000	971 500	1 177 000	701 250	1 100 000	750 000	660 000	580 000	1 253 670	1 455 000	1 485 000	900 000	1 220 000	1 150 000	1 020 000	770 000	750 000	1 300 000	1 450 000
dont matériel pour clubs	0	0	0	300 000	140 000	0	0	0	0	753 670	555 000	785 000	400 000	820 000	750 000	520 000	320 000	200 000	750 000	850 000
dont projet d'activités	350 000	450 000	971 500	877 000	561 250	1 100 000	750 000	660 000	580 000	500 000	900 000	700 000	500 000	400 000	400 000	500 000	450 000	550 000	550 000	600 000
Subvention CNDS-ANS	280 000	300 000	300 000	439 976	800 000	639 976	750 000	879 952	870 048	1 260 024	960 024	1 000 000	600 000	650 000	750 000	448 329	513 126	334 129	656 324	477 327
DEPENSES	799 620	824 850	1 412 896	2 014 992	1 941 610	1 943 218	1 689 185	1 830 559	2 025 849	2 545 048	3 226 364	2 763 322	2 216 733	2 635 857	2 416 830	2 270 472	1 997 581	1 134 282	2 306 950	1 986 219
I - Fonctionnement et divers	9 120	34 850	7 056	7 352	17 352	15 218	69 185	47 059	51 697	70 288	27 352	36 296	70 296	34 670	54 651	51 166	213 606	37 682	51 618	38 219
II - Réalisation Projets	790 500	790 000	1 405 840	2 007 640	1 924 258	1 928 000	1 620 000	1 783 500	1 974 152	2 474 760	3 199 012	2 727 026	2 146 437	2 601 187	2 362 179	2 219 306	1 783 975	1 096 600	2 255 332	1 948 000
matériel pour clubs	0	0	200 000	372 640	526 558	0	0	0	0	425 949	973 013	819 478	504 095	819 908	500 000	520 000	320 000	200 000	750 000	850 000
Projets d'activités	790 500	790 000	1 205 840	1 635 000	1 397 700	1 928 000	1 620 000	1 783 500	1 974 152	2 048 811	2 225 999	1 907 548	1 642 342	1 781 279	1 862 179	1 699 306	1 463 975	896 600	1 505 332	1 098 000
RESULTAT EXERCICE	130 380	230 150	163 604	-123 016	-155 360	106 758	170 815	79 393	-195 801	888 646	78 660	611 678	73 267	-75 857	183 170	-162 143	-220 455	239 847	152 774	160 731
RESULTAT CUMULE	130 380	360 530	524 134	401 118	245 758	352 516	523 331	602 724	406 923	1 295 569	1 374 229	1 985 907	2 059 174	1 983 317	2 166 487	2 004 344	1 783 889	2 023 736	2 176 510	2 337 241

Fonds dédiés semaine du cheval ANS 2021 reporté sur 2022 -238 663 238 663

La rétrospective sur 20 ans des comptes de « résultats abrégés de 2004 à 2023 » est présentée dans le tableau ci-contre.

- **Rétrospective 2004/2023 des comptes de résultat abrégé du CPES**

En 20 ans sur la période 2004/2023 avec des recettes cumulées de 42 319 678 XPF courant (soit de 2 115 984 XPF moyen/an) et des dépenses de 39 982 437 XPF courant (soit de 1 999 122 XPF moyen/an) **le résultat cumulé ressort à 2 337 241 XPF** (soit à 116 862 XPF moyen/an)

Les recettes du CPES de 42 319 678 XPF courant (se répartissent en :

- 23,4 % de quasi-ressources propres 9 917 023 XPF (soit 495 851 XPF moyen/an) dont :
 - 4,2 % (1 767 023 F soit 88 351 F/an) de cotisations (jusqu'en 2021) et divers produits
 - 19,3 % de subvention de fonctionnement province sud (8 150 000 F soit 407 500 F/an)
- 76,6 % de subventions projets 32 402 655 XPF (soit 1 620 133 F/an) dont :
 - 46,1 % 19 493 420 XPF de subvention province sud (soit 974 641 F/an)
 - 16,9% d'aide matériel pour 7 143 670 XPF dont 440 000 XPF versé au CPES en 2007 et 2008 pour du matériel de secours et 6 703 670 F de 2013 à 2023 pour les clubs soit 609 425 XPF moyen par an depuis 2013.
 - 29,2 % d'aide aux projets d'activité pour 12 349 750 XPF soit 617 488 F/an
 - 30,5 % d'aide Etat ANS aux projets d'activités pour 12 909 235 XPF soit 645 462 F/an

Les dépenses du CPES de 39 982 437 XPF courant se répartissent en :

- 2,4 % soit F pour le fonctionnement du CPES 944 733 XPF (soit 47 237 XPF moyen par ans) comprenant 410 206 XPF de frais financier et d'assurance, 237 477 XPF de charges fédérales et d'affiliation, 146 400 XPF de frais organisation et 45 000 XPF de frais divers
- 19,5% d'Acquisition de matériel pour les associations équestres 7 781 641 XPF dont :
 - 1,2 % 500 000 XPF au crenc (200 000 XPF en 2006 au titre d'aide à l'acquisition de chronométrage électronique et 300 000 XPF en 2007 pour du matériel de sécurité lisse et fiches),
 - 2,1 % 879 501 XPF au CPES en achat direct pour les clubs notamment en matériel de secours et de sécurité, puis,
 - 35,2 % 6 402 140 XPF d'aide à l'acquisition de matériel par les clubs de façon permanente depuis 2013 ce qui compte tenu des apports des clubs pour ces investissements de 7 649 349 XPF leur à permis d'acquérir 14 081 489 XPF sur la période soit 1 280 135 XPF par an. (voir infra)
- 78,2 % de projets d'activités équestres réalisés pour 31 256 063 XPF (soit 1 562 803 F/an) d'une part pour les activités suivantes (voir infra tableau activité détaillée) :
 - 59 % pour l'organisation des concours locaux 23 581 611 XPF (soit 1 179 081 F/an) avec de 2004 à 2023 8 294 300 F pour l'aide aux transports et 6 787 792 F d'aide au concours en PS yc remise des prix et aides aux clubs, 461 600 d'aide à l'organisation d'EquiFun depuis 2022, 6 637 919 F Organisation journée promotion (04-06-12) et semaine du cheval depuis 2013 et 1 400 000 de prix jeunes chevaux de 2005 à 2008.
 - 8,8 % Formation 1^{er} secours, enseignant et Jury 3 530 000 XPF (176 525 F/an) avec 1 023 100 F de formation 1^{er} secours et de sécurité (07-08 et 15 à 20), 600 000 F de formation enseignant (2009 à 2012) et 1 907 400 F de formation de Juges et Jury (2009 à 2023).
 - 8,6 % Cercles et aides au déplacement extérieur 3 424 000 XPF (171 200 F/an) avec 1 924 000 F pour les cercles (09 à 12 et 17 à 19) et 1 500 000 d'aides aux déplacements extérieurs (09 à 14) et opération jeunes accueillis à l'ACN (2021)
 - 1,8 % pour le tourisme équestres 719 952 XPF dont 400 000 XPF de d'aide au CRTE (06 et 10 à 12) et 319 952 pour les sentiers de balisage

MODELE ECONOMIQUE DU CPES - EFFET LEVIER - ACQUISITION DE MATERIEL POUR ET PAR LES CLUBS PS ET PROJETS D'ACTIVITES REALISES EN 20 ANS DE 2004 A 2023

COMPTE DE RESULTAT CUMULE DU CPES DE 2004 à 2023	SUBVENTION			RECETTES	DEPENSES	RESULTAT	APPORT CPES	APPORT	DEPENSES	Répartition
	PS	CNDS - ANS	Total aide	CPES	CPES	CPES cumulé	Cotisation divers Priv	CLUBS PS	y compris clubs	
FONCTIONNEMENT CPES DE 2004 à 2023	8 150 000	0	8 150 000	9 917 023	944 733	8 972 290	1 767 023		944 733	2,0%
AIDE ACQUISITION MATERIEL CLUBS CPES DE 2004 à 2023	7 143 670	300 000	7 443 670	7 443 670	7 781 641	-337 971	337 971	7 679 349	15 460 990	32,4%
PROJETS D'ACTIVITES DU CPES DE 2004 à 2023	12 349 750	12 609 235	24 958 985	24 958 985	31 256 063	-6 297 078	6 297 078		31 256 063	65,6%
TOTAL COMPTE DE RESULTAT CPES DE 2004 à 2023 sur 20 ANS	27 643 420	12 909 235	40 552 655	42 319 678	39 982 437	2 337 241	8 402 072	7 679 349	47 661 786	100,0%

AIDE ACQUISITION MATERIEL CLUBS CPES DE 2004 à 2023	SUBVENTION	APPORT Projet	APPORT	DEPENSES	APPORT	TOTAL	Répart	REPARTITION ENTRE LES BENEFICIAIRES		
	Matériel PS	CNDS - ANS	CPES	CPES	CLUBS	INVESTI	%	CPES Direct	CRENC	CLUBS
Acquisition de matériel de saut d'obstacles et derby	2 155 000	0	15 000	2 170 000	5 441 539	7 611 539	49,2%	0	0	7 611 539
Acquisition de matériel d'harnachement et de sellerie	1 686 670	0	37 942	1 724 612	561 808	2 286 420	14,8%			2 286 420
Acquisition de matériel de 1er secours st de sécurité	560 000	300 000	226 338	1 086 338	149 040	1 235 378	8,0%	666 338	300 000	269 040
Acquisition de matériel pédagogique, jeux équestres,équithérapie	947 000	0	19 371	966 371	65 903	1 032 274	6,7%	213 163		819 111
Acquisition de matériel de chronométrage électronique	250 000	0	200 000	450 000	339 141	789 141	5,1%		200 000	589 141
Acquisition de matériel informatique ordinateur visio conférence	220000	0	89 900	309 900	275 177	585 077	3,8%			585 077
Matériel de équestren chapito, sonorisation et mobilier	435 000	0	-580	434 420	60 756	495 176	3,2%			495 176
Acquisition de matériel de transport remorsue	150 000	0	0	150 000	250 000	400 000	2,6%			400 000
Matériel divers en cours d'acquisition au 31/12/2023	740 000	0	-250 000	490 000	535 985	1 025 985	6,6%			1 025 985
TOTAL MATERIEL INVESTI DE 2004 à 2023	7 143 670	300 000	337 971	7 781 641	7 679 349	15 460 990	100,0%	879 501	500 000	14 081 489
	46,2%	1,9%	2,2%	50,3%	49,7%	100,0%	100,0%	5,7%	3,2%	91,1%

PROJETS D'ACTIVITES DU CPES DE 2004 à 2023	SUBVENTION			APPORT	RECETTES =	Répart	REPARTITION ENTRE LES ACTEURS ET BENEFICIAIRES			
	PS	ANS	Total aide	CPES	DEPENSES	%	CPES Direct	CRENC CRTE	CLUBS	PARTICULIER
Concours locaux championnat	8 589 750	9 533 770	18 123 520	5 458 091	23 581 611	75,4%	7 785 380	2 825 631	11 570 600	1 400 000
aide au transport des chevaux de 2004 à 2023	5 159 750	2 450 000	7 609 750	684 550	8 294 300	26,5%	0	0	8 294 300	0
aide aux concours club (remise prix + orga) en PS de 2004 à 2023	2 700 000	2 165 993	4 865 993	1 921 799	6 787 792	21,7%	1 617 080	2 356 012	2 814 700	0
aide concours jeunes équifun en PS depuis 2022	280 000	178 998	458 998	2 602	461 600	1,5%	0	0	461 600	0
Organisation -Journée promotion (05- 06-12) - semaine du cheval (13à23)	450 000	4 738 779	5 188 779	1 449 140	6 637 919	21,2%	6 168 300	469 619	0	0
prix jeunes chevaux 2005 à 2008				1 400 000	1 400 000	4,5%	0	0	0	1 400 000
Formation 1er secours enseignant juges jury	2 000 000	1 710 048	3 710 048	-179 548	3 530 500	11,3%	360 000	2 507 400	663 100	0
Projet formation-matériel de 1er secours et de sécurité (07-08-15 à 20)	750 000	260 000	1 010 000	13 100	1 023 100	3,3%	360 000	0	663 100	0
projet formation enseignants de 2009 à 2012	160 000	290 000	450 000	150 000	600 000	1,9%	0	600 000	0	0
projet formation juges et jury de 2009 à 2023	1 090 000	1 160 048	2 250 048	-342 648	1 907 400	6,1%	0	1 907 400	0	0
Cercles et aide déplacements extérieures	1 760 000	1 045 466	2 805 466	618 534	3 424 000	11,0%	0	1 924 000	770 000	730 000
Projet Centre d'entrainement CPE ou cercle espoir (09 à 12 et 17 à19)	950 000	650 000	1 600 000	324 000	1 924 000	6,2%	0	1 924 000	0	0
aide particulière déplacemnt extérieur (09 à 14) + Gloria-Soraya ACN (2021)	810 000	395 466	1 205 466	294 534	1 500 000	4,8%	0	0	770 000	730 000
Tourisme équestre	0	319 952	319 952	400 000	719 952	2,3%	0	719 952	0	0
CRTE (2006 et 2010 à 2012)	0	0	0	400 000	400 000	1,3%	0	400 000	0	0
Ouverture de sentiers - Balisage (2012)	0	319 952	319 952	0	319 952	1,0%	0	319 952	0	0
TOTAL ACTIVITES DU CPES SUR 20 ANS	12 349 750	12 609 236	24 958 986	6 297 077	31 256 063	100,0%	8 145 380	7 976 983	13 003 700	2 130 000
répartition financement par financeurs et acteurs	39,5%	40,3%	79,9%	20,1%	100,0%	100,0%	26,1%	25,5%	41,6%	6,8%

D'autre part ces activités financés par le CPES ont été conduites en partenariat avec à raison de (voir infra tableau activité détaillée) :

- 20,4 % en direct par le CPES pour 8 145 380 XPF soit 407 269 F/an
- 20,0 % par le CRENC et par le CRTE pour 7 976 983 XPF soit 398 849 F/an
- 32,5 % par les clubs eux-mêmes pour 13 003 700 XPF soit 650 185 F/an
- 5,3 % pour des particuliers pour 2 130 000 XPF soit 106 500 XPF/an dans le cadre de primes aux propriétaires de jeunes chevaux ou d'aide à des compétiteurs équestres pour des déplacements extérieurs

Dans le cadre de cette rétrospective sur 20 ans, le tableau abrégé-contre permet de mettre en évidence non seulement le modèle économique du CPES mais aussi l'effet levier du financement notamment de la province sud sur les acquisition de matériel par les associations équestres.

Les 7 143 670 XPF de subvention matériel sur la période de la province sud ayant permis d'investir de matériel sur la même période pour 15 460 990 XPF l'effet levier est de 2.16.

Autrement dit les 15 460 990 XPF de matériel ont été financé à raison de :

- 46,2 % par la province sud pour 7 143 670 XPF,
- 1,9 % par une aide projet de l'Etat-CNDS,
- 2,2 % par le CPES, et,
- 49.7% par les clubs bénéficiaires pour 7 679 349 XPF

Malheureusement en l'absence de connaissance des données financières annuelles transmises par les clubs il n'est pas possible de déterminer le coût global des activités équestres.

Néanmoins depuis 2015 est mis en place une présentation globale des actions du CPES en partenariat avec les clubs, la FFE, et le CRENC, celle de 2023 est en attente des données financières 2023 fournis par le CRENC.

Compte tenu de la quasi-absence de ressources fédérales, absence de cotisation des clubs depuis 2021 année où le CPES est devenu organe déconcentré de la FFE et du non-versement de dotation fédérale aux CPE de Nouvelle-Calédonie, cette dernière étant versé au CRENC et de la volonté de laisser la réalisation des manifestations et concours aux clubs et au crenc, les ressources de fonctionnement ne tiennent que grâce à la subvention de fonctionnement de la province sud qui est attribué au CPES.

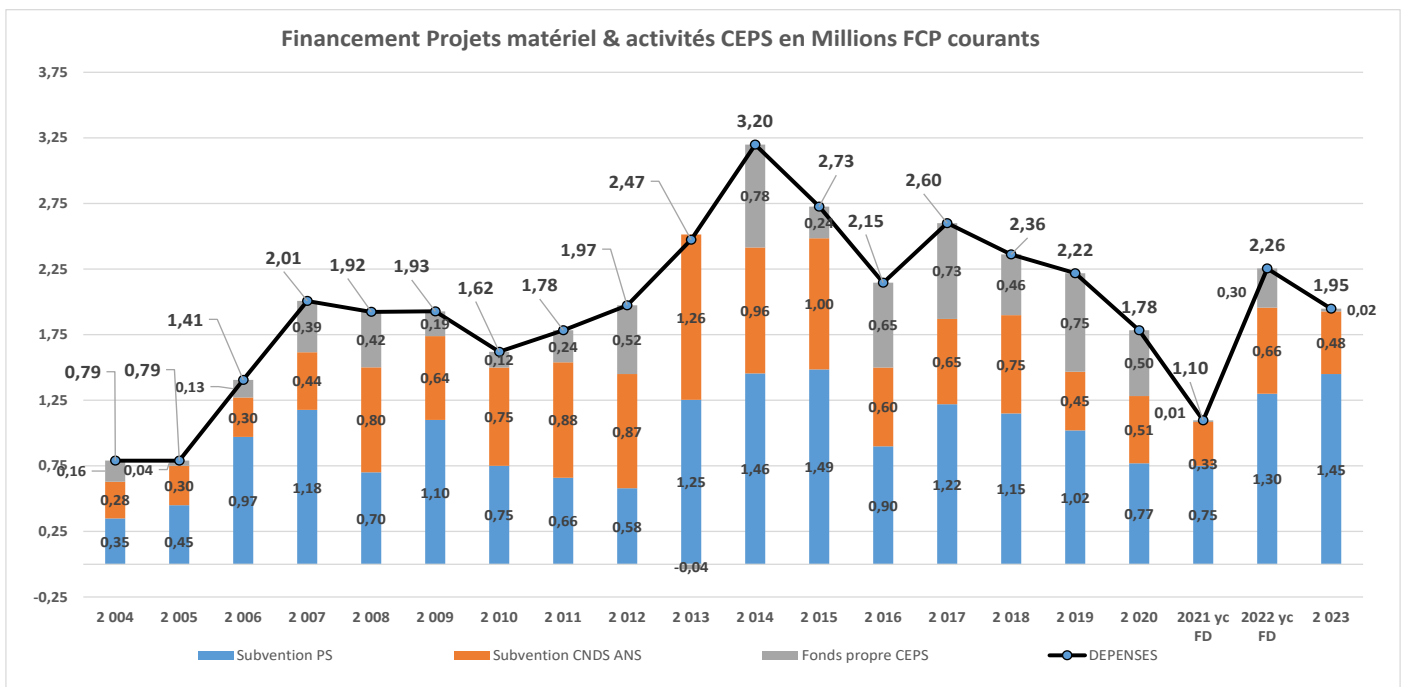
La réduction au strict minimum des frais de fonctionnement sur 20 ans à 944 733 XPF (88 351 F/an) au regard des 8 150 000 XPF de subvention de fonctionnement versé (407 500 F/an) permet au CPES de dégager un autofinancement sur la période de 8 972 290 XPF qui permet d'apporter sur la période :

- 337 971 XPF d'autofinancement pour les acquisitions de matériel sollicité par les clubs auprès de la province sud via le CPES
- 6 297 078 XPF d'autofinancement pour les projets d'activités équestres dont le montant réalisé via le CPES est de 31 256 063 XPF dont moins de 80% de subvention 24 958 985 XPF réparti également entre l'Etat-ANS (12 609 235 XPF) et la PS (12 349 750 XPF).
- 2 337 241 XPF de création de capitaux propres du CPES à la fin de la période au 31/12/2023 (ancien fonds associatifs)

Ces capitaux propre de 2 337 241 XPF correspondent en ce qui concerne le CPES à la somme des résultats annuels constatés de 2004 à 2023. Au bilan au 31/12/2023 ces capitaux propres de 2 337 241 XPF correspondent à la somme du report à nouveau constaté au 31/12/2022 de 2 176 510 XPF et au résultat constaté au 31/12/2023 de 160 731 XPF.

Depuis 2015 les capitaux propres du CPES sont légèrement inférieur ou supérieur à 2 millions de francs pacifiques somme qui correspond à la somme moyenne annuelle des subventions de fonctionnement, de matériel et de projets d'activité qui sont versés généralement en fin d'années.

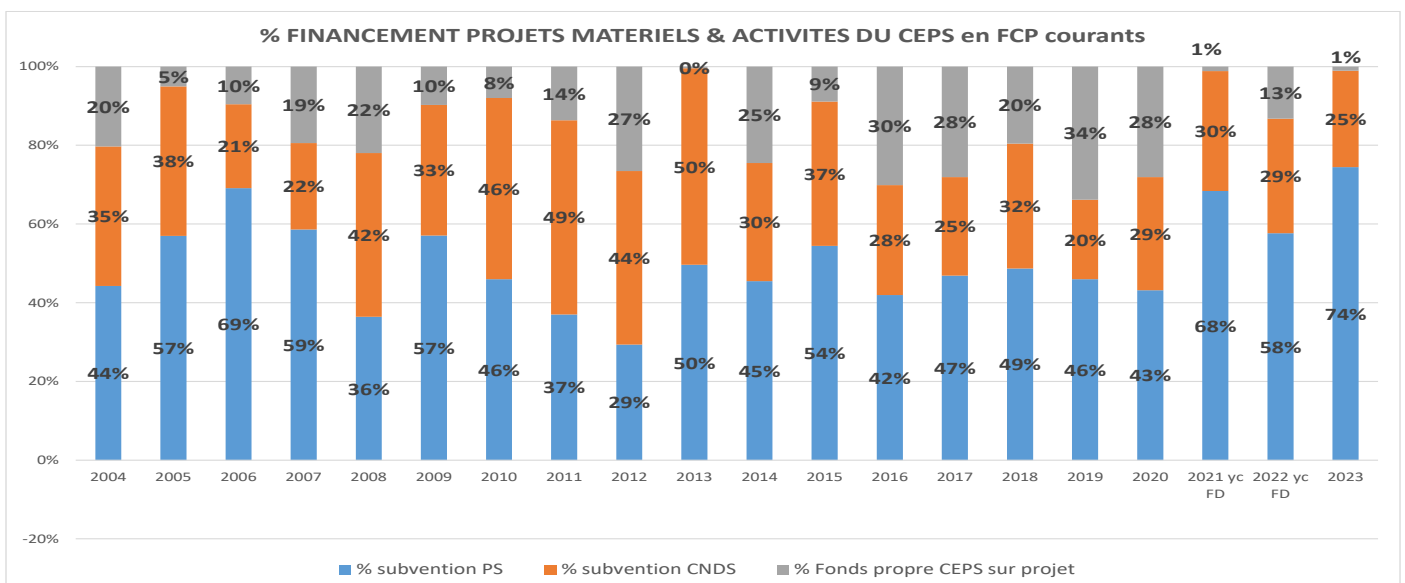
• **Rétrospective 2004/2023 du financement des projets CEPS**



La subvention projet province sud 2023 de 1 450 000 F (850 000 matériels et 600 000 F activités) progresse de plus de **11,5%** par rapport à 2022 (1 300 000 F) mais reste proche des subventions 2015 (1 485 000 F) et 2014 (1 455 000 F) tandis que la subvention Etat CNDS/ANS 2023 (477 327 F) qui semble régressé de **-27,3 %** par rapport à de 2022+ Fonds Dédiés 21 ANS utilisé (656 524 F) progresse en fait de **+14,3%** / dotation 2022 (417 661 F) mais régresse cependant de **-22,7%** par rapport à la moyenne 2004 2023 de 645 462 XPF courant.

la réalisation des projets matériels et activités 2023 (1 948 000 F) régresse de **-13,6 %** par rapport à 2022 (2 255 332 F) tout en restant proche de la moyenne 2004 2023 de 1 951 885 XPF courant.

Comme le montre la répartition du financement des projets du CEPS en franc courant la part d'autofinancement des projets du CEPS qui n'est que de **1% en 2023** était de 13% en 2022, 34 % en 2019, 28 % en 2020, 25% en 2014, 20 % en 2018 et 9% en 2015 voire 0% en 2013 et 1% en 2021 avec le report en Fonds dédié sur 2022 de 238 663 F ANS21 (annulation covid de la semaine du cheval).



V) Financement des actions réalisées par le CPES en 2023

Comme on l'a vu précédemment dans le bilan financier 2023, les dépenses réduites de fonctionnement du CEPS de 38 219 XPF au regard des recettes de fonctionnement de 219 623 XPF **ne comprenant pour 2023 aucune participation des adhérents**, mais incluant 1 193 XPF de dons relatifs à un approvisionnement par carte du compte FFE, de 18 430 XPF de recettes diverses liées à des annulations de provision de dépenses et de la subvention provinciale de soutien de 200 000 FCP, ne permettent de dégager sur l'exercice que 181 404 XPF d'autofinancement pour les projets de matériel et d'activités 2023 contre

Les achats d'équipement réalisés ou en cours de réalisation par les clubs en 2023 sont financés en tout ou partie via le CEPS par la province sud et sont équilibré en recettes et dépenses dans les comptes du CPES à hauteur de 850 000 XPF.

La réalisation des projets d'activités 2023 d'un montant de 1 505 332 XPF sont été financés à hauteur de :

- 36.5 % par la province sud (550 000 XPF),
- 43,6 % par l'ANS (656 324 XPF dont 417 661 XPF ANS 22 + 238 663 XPF de fonds dédiés ANS 21 non utilisé lors de la semaine du cheval 2021 annulé du fait du covid)
- 19,9 % par un autofinancement du CPES de 299 008 XPF dégagé sur l'exercice 2022

les bilans financiers recettes et dépenses CEPS des projets subventionnés sont présentés en annexe (1) semaine du cheval – (2) Organisation championnat club PS – (3) organisation championnat Equifun PS – (4) déplacement championnat - (5) juges et jury et - (6) achat de matériel d'équipement mais à ce jour sans incorporation des dépenses financières totales dans l'attente des résultats financiers 2023 du CRENC

VI Présentation globale des actions CEPS en partenariat avec les CLUBS, la FFE et le CRENC

Les projets d'équipements et d'actions ont été réalisés en 202 » en coordination avec le CRENC et les clubs pour un montant global total de rédaction en attente résultats financiers du CRENC sauf en ce qui concerne les engagements en concours 2023 issus du site FFE.

Engagements en concours en année calendaire 2023

Il est à noter que depuis début 2022 les engagements sont gérés directement par le système fédéral et non plus localement par le CRENC et ce dans deux systèmes fédéraux :

- le FFE-SIF pour les concours clubs de compétence CPE pour les circuits spécifiques
- le FFE COMPET pour les concours amateur de compétence CRE pour les circuits Amateurs et PRO avec classement par niveau dans les ranking liste nationale.

Le système fédéral rétrocède après déduction d'une part fixe directement le produit des engagements aux clubs organisateurs des compétitions fédérales ce que concrétise les données financières des dernières lignes du tableau supra des concours clubs organisés par les clubs PS en 2023.

Les statistique des engagements de la saison calendaire 2023 de la Nouvelle-Calédonie sont extraits des statistiques FFE de leur saison 2023 du 1/09/2022 au 31/08/2023 déduction faite de la période du 1/09/2022 au 31/12/2022 et ajout de leur saison 2024 du 1/09/2023 au 31/12/2023.

Engagement Saison calendaires NC 2023	Epreuves						Engagements Reçus (Organisateur)					
	Club	Poney	Amateur	Pro	Autre	Total	Club	Poney	Amateur	Pro	Autre	Total
CLAF - Membres Actifs Associatifs	267	0	252	0	121	640	2 496	0	1 829	0	474	4 799
CLAG - Membres Actifs Non Associatifs	0	0	0	0	0	0	0	0	0	0	0	0
Total Membres Actifs	267	0	252	0	121	640	2 496	0	1 829	0	474	4 799
ORAF - Membres Adhérents Associatifs	5	0	24	0	12	41	9	0	38	0	4	51
ORAG - Membres Adhérents Non Associatifs	0	0	0	0	0	0	0	0	0	0	0	0
Ecuries de Compétition	25	0	14	0	2	41	93	0	22	0	2	117
Autres Membres Adhérents	0	0	0	0	0	0	0	0	0	0	0	0
Total Membres Adhérents	30	0	38	0	14	82	102	0	60	0	6	168
Autres	34	0	76	0	11	121	242	0	451	0	31	724
Total NC saison 2023	331	0	366	0	146	843	2 840	0	2 340	0	511	5 691
Pm saison NC 2022	300	3	368	0	119	790	3 382	6	2 841	0	535	6 764
variation saison 2023/2022	10,3%	ns	-0,5%	ns	22,7%	6,7%	-16,0%	ns	-17,6%	ns	-4,5%	-15,9%

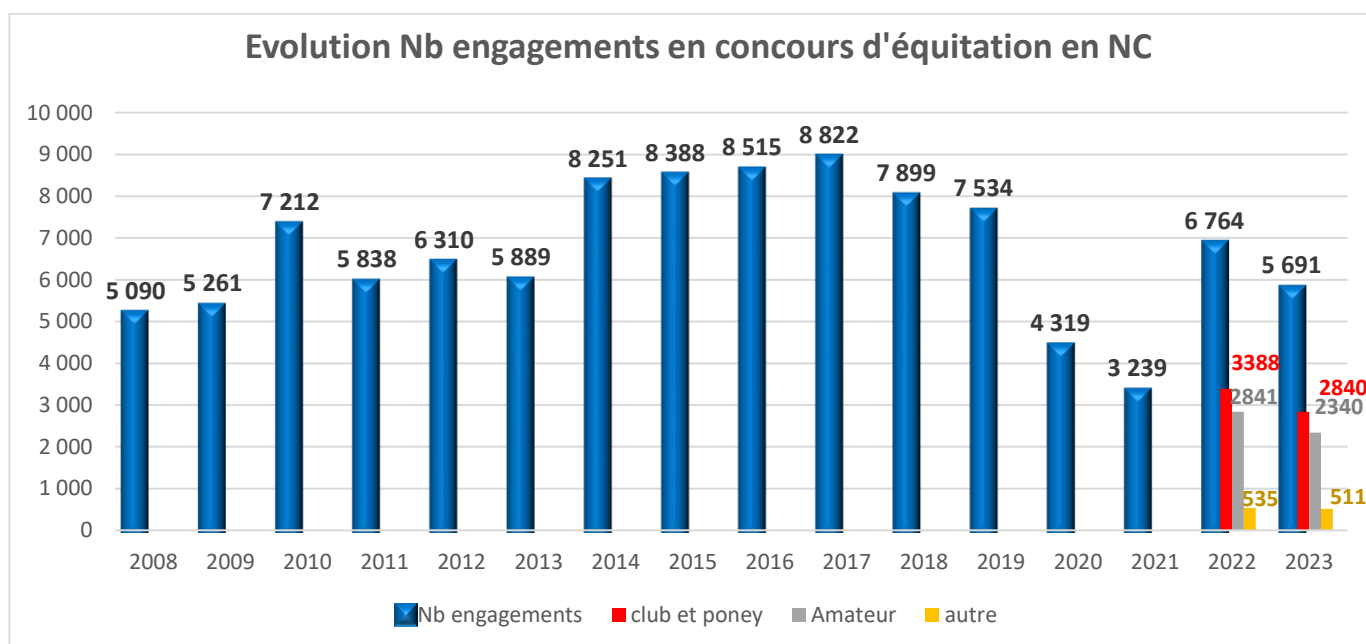
5 691 engagements ont été constatés en 2023 contre 6 764 en 2022 soit **-15.9 %** dont :

- 50 % en concours club soit 2 840 engagements 2023 contre 3 382 en 2022 soit **- 16 %**,
- 41 % en concours amateurs soit 2 340 engagements 2023 contre 2 841 en 2022 soit **-17,8 %**,
- 9 % en autres soit 511 engagements en 2023 contre 535 en 2022 soit **- 4.5%**

En fonction des statuts des organisateurs de concours ces 5 691 engagements ont été accueillis à raison de :

- 84,3 % soit 4 799 engagements par des organisateurs membres actifs associatifs, **(-13.5%/22=5546)**
- 0,9% % soit 51 engagements par des membres adhérents associatifs en 2023, **(-83%/22=300)**
- 2,1 % soit 117 engagements par une écurie de compétition en 2023 **(-50%/22=232)**
- 12,7% soit 724 engagement par autres cotisants à savoir le CRENC organe déconcentré régional pour les finales territoriales qui seules sont en progression de **+ 5,5 %** par rapport à 2022 (686)

L'évolution du nombre d'engagements en concours d'équitation en Nouvelle-Calédonie en année calendaire est présenté ci-après avec la distinction par niveau club amateur et autres épreuves mixtes en niveau depuis 2022 après passage dans le système fédéral qui gère les concours sur deux systèmes informatiques le FFE-SIF pour les clubs et le système FFE-COMPET pour les amateurs et Pro, ce dernier système proposant un classement permanent glissant sur 12 mois et des mesures de performance des cavaliers et des chevaux.



On note une bonne progression des engagements jusqu'en 2017 puis une régression accentuée par les deux années covid 2019 et 2020 dont la remontée semble avoir été ralenti en 2023.

Le CPES et les clubs de la province sud organisent les concours niveau « club » de la province sud en partenariat avec la FFE qui assure depuis 2022 au niveau fédéral les enregistrements des engagements et le crenc qui assure la championnat territorial série club et amateur.

A partir du FFE-SIF on détermine le nombre de jours de concours, le nombre d'épreuves réalisés le nombre d'engagements et de classés en championnat club province sud dans les disciplines clubs classiques (CSO, Dressage, Hunter, CCE Derby, Western et Mountain Trail) et en nouvelle discipline jeunes avec l'EQUIFUN ainsi que leur distinction en circuit et hors circuit.

On évalue également au vu du montant de l'engagement payé à la FFE par le compétiteur via son club le produit des engagements rétrocédés aux clubs organisateurs après prélèvement de la part FFE de 3,3 € c/v 394 XPF par engagement.

CONCOURS CLUBS ORGANISES PAR CLUBS PS en 2023

CONCOURS PS 2023	TOTAL	EQUIFUN	Mountain Trail	CSO	DRESSAGE	HUNTER	WESTERN
Nb jour concours	56	12	1	24	5	5	9
Nb épreuves réalisés	245	39	11	77	20	21	77
Nb engagement total	2 435	441	60	1 357	100	267	210
Nb classés	2 009	383	58	1 023	97	245	203
% classés / enga	83%	87%	97%	75%	97%	92%	97%
dont nb jour circuit	23	4	0	4	5	5	5
dont nb enga circuits	1 087	176	0	432	100	267	112
% enga circuit/ total	44,6%	39,9%	0,0%	31,8%	100,0%	100,0%	53,3%
Hors circuit	1 348	265	60	925	0	0	98
Reversement org CPES	3 086 470 XPF	509 135 XPF	51 551 XPF	1 820 008 XPF	131 026 XPF	360 370 XPF	214 379 XPF
rétro moyen/ jour	55 116 XPF	42 428 XPF	51 551 XPF	75 834 XPF	26 205 XPF	72 074 XPF	23 820 XPF
retro moy/enga	1 268 XPF	1 155 XPF	859 XPF	1 341 XPF	1 310 XPF	1 350 XPF	1 021 XPF
Reverst FFE 3,3€/enga	958 890 XPF	173 663 XPF	23 628 XPF	534 379 XPF	39 379 XPF	105 143 XPF	82 697 XPF
Prelev FFE 3,3€ c/v 394 XPF	394 XPF	394 XPF	394 XPF	394 XPF	394 XPF	394 XPF	394 XPF
cavaliers compétiteurs	4 045 360 XPF	682 798 XPF	75 179 XPF	2 354 388 XPF	170 406 XPF	465 513 XPF	297 076 XPF
coût moy/enga	1 661 XPF	1 548 XPF	1 253 XPF	1 735 XPF	1 704 XPF	1 743 XPF	1 415 XPF

On dénombre 2 435 engagements clubs PS organisés en 2023 (2694 en 22) par les 9 clubs organisateurs situés en PS, soit près de 85,7 % des 2 840 engagements clubs recensées en Nouvelle-Calédonie avec les concours organisés par les clubs du Nord et les finales organisées par le CRENC.

- 83 % des cavaliers sont classés (mini 75 % CSO maxi 97% Mountain, Dressage Western),
- 44 % participent au circuit (mini hors Mountain trail 31.8% CSO maxi 100 % Dressage et Hunter),
- le coût moyen par engagement est de 1 661 XPF (mini 1 253 Mountain Trail, maxi 1 743 Hunter),
- le reversement moyen par jour de concours est de 55 156 XPF (mini 26 205 Dressage, maxi 75 834 CSO suivi de 72 074 Hunter)

Le montant de ces 2 435 engagements est de 4 045 360 XPF contre 4 515 080 F en 2022 dont :

- 509 135 XPF en Equifun pour 441 engagement contre 459 252 CPF et 429 engagement 22
- 51 551 XPD en Mountain trail nouvelle discipline en 2023
- 2 525 784 XPF dans les autres disciplines classiques pour 1 934 engagements contre 2 991 339 XPF et 2 265 engagements en 2022

Le prélèvement FFE est de 958 890 XPF en 2023 contre 1 060 489 XPF en 2022 sur la même base de 3,3 € c/v 394 XPF par engagement pour l'enregistrement, la tenue des engagements et des rétrocession effectué sur les comptes FFE des clubs organisateurs qui sont en 2023 de 3 086 470 XPF contre 3 450 590 XPF en 2022.

IV Présentation globale des actions CPES en partenariat avec les CLUBS, la FFE et le CRENC EN 2023

Les projets d'équipements et d'actions ont été réalisés en 2023 en coordination avec le CRENC, la FFE, et les clubs pour un montant global total de 14 801 138 XPF en progression de + 17,5 %/2022 (12 591 921) mais en régression de -4 % par rapport à 2020 (15 420 337 XPF) et de -26,4 % par rapport à 2019 (20 120 015 F) année sans covid.

CPES SUBVENTION ACCORDEE CA 2023

situation au 31/12/2023 avec données provisoires matériels à fin février 2024 en attente justificatifs matériel

N° FICHE Projets 2023	REPARTITION DU CR 2023	DEPENSES OPERATION	Dépenses CEPS	RECETTES CEPS			Résultats = FP CEPS 2020	DEPENSES TIERS	RECETTES A TIERS FFE CRENC ou CLUBS				PM CVN ANS
				cotis+vente	ANS yc FD21	PS			GVT/ANS +	part cavaliers	clubs	CRENC CPEN et FFE	Bénévolat
Fonctionnement	Fonctionnement et divers	38 219	38 219	19 623	0	200 000	181 404	0					
P1	SEMAINE DU CHEVAL ET FINALES NC	5 003 100	254 400	0	238 663		-15 737	4 748 700	2 850 000	990 000		908 700	700 000
P2	CHAMPIONNAT CLUB PS	3 734 162	371 600	0	178 998	190 000	-2 602	3 362 562	0	3 362 562	pm		5 150 000
P3	CHAMPIONNAT EQUIFUN PS	874 798	192 000	0	59 666	130 000	-2 334	682 798		682 798	pm		700 000
P4	DEPLACEMENTS cavaliers et chevaux	2 960 000	200 000			200 000	0	2 760 000		2 760 000	pm		0
P3	FORMATION JUGES ET JURY	534 500	80 000			80 000	0	454 500	339 976			114 524	100 000
P1 à P4	Total projets d'actions 2023	13 106 560	1 098 000	0	477 327	600 000	-20 673	12 008 560	3 189 976	7 795 360	0	1 023 224	6 650 000
P6	Projet Equipement 2023	1 694 578	850 000		0	850 000	0	844 578			444 578	400 000	prov CPES pour acquisition >=03/24
Total projets P1 à P6	TOTAL PROJETS 2023	14 801 138	1 948 000	0	477 327	1 450 000	-20 673	12 853 138	3 189 976	7 795 360	444 578	1 423 224	6 650 000
	% participation interne CEPS		100,0%		24,5%	74,4%	1,1%	100,0%	24,8%	60,6%	3,5%	11,1%	%/dep. Fin. Projet
	% participation globale des projets	100,0%	13,2%	0,0%	3,2%	9,8%	0,1%	86,8%	21,6%	52,7%	3,0%	9,6%	44,9%
TOTAL	TOTAL REALISE 2023	14 839 357	1 986 219	19 623	477 327	1 650 000	160 731	12 853 138	3 189 976	7 795 360	444 578	1 423 224	
Financement Projet après rétrocession Engagement		14 801 138	1 948 000	0	477 327	1 450 000	-20 673	12 853 138	3 189 976	3 750 000	3 531 048	2 382 114	
		100,0%	13,2%	0,0%	3,2%	9,8%	-0,1%	86,8%	21,6%	25,3%	23,9%	16,1%	

Il est à noter que depuis début 2022 les engagements sont gérés directement par le système fédéral et non plus localement par le CRENC et ce dans deux systèmes fédéraux :

- le FFE-SIF pour les concours clubs de compétence CPE pour les circuits spécifiques
- le FFE COMPET pour les concours amateur de compétence CRE pour les circuits spécifiques

Ainsi les cavaliers calédoniens seront classés dans les ranking liste nationale. Le système fédéral rétrocède après déduction d'une part fixe directement le produit des engagements aux clubs organisateurs des compétitions fédérales ce que concrétise la dernière ligne du tableau relative au total projets après rétrocession des engagement aux organisateurs.

Le tableau de répartition du compte de résultat total y compris fonctionnement du CPES et des projets réalisés en 2023 par le CPES, le CRENC et les clubs présente

- en vert les équilibres du CR CPES 2023 arrêté en dépenses à 1 986 219 F dont 38 219 F de fonctionnement et 1 948 000 F pour les projets d'équipement et d'actions réalisés en 2023
- en blanc l'évaluation globale des projets d'équipement et d'actions 2023 des tiers d'un montant total, sous réserves des dépenses complémentaires non évaluées, de 12 853 138 F réalisés et financés par les cavaliers, les clubs et le CRENC (subvention et fonds propre dont reversement engagement produit divers dont buvette et sponsoring).
- en bleue des contributions volontaires en nature tels que valoriser au § III selon modèle CERFA à 6 650 000 F car les bénévoles sont très nombreux dans notre sport en Calédonie, notamment pour l'organisation des compétitions.

Les fiches projets réalisés ci-après page 19 à 24 comprennent d'une part le bilan financier comptable CPES de chaque projet et d'autre part en bas de tableau des dépenses financières totales et recettes financières totales dudit projet différenciés par acteurs.

Ainsi par exemple sur la fiche projet 6 « achat d'équipement » :

La parties CPES du projet est équilibré en recettes et dépense à la somme de 850 000 XPF de dotation de financement de la province sud pour les clubs en 2023 dont :

- 360 000 XPF de versés au 31/12/2023 pour 797 345 XPF de dépenses justifiées dont 434 345 XPF d'apport personnel des clubs ayant justifiés leurs dépenses à savoir 574 287 XPF pour l'Etrier et 223 058 pour l'association des cavaliers de Nouville
- 490 000 XPF de provision pour les autres clubs subventionnés dans l'attente de leurs pièces justificatives à fournir au 1^{er} trimestre 2024.

Ainsi si tous les dossiers en attente sont réalisés conformément à leur prévision le montant prévisionnel d'achat de matériel serait de 1 787 213 XPF

Fonction de la subvention de 90 000 XPF versé le 21/02/2024 pour 96 833 XPF d'achat justifié par la gourmète, avec la provision qui reste encore de 400 000 XPF, le montant minimum d'achats de matériel 2023 serait de 1 694 178 XPF si le solde de provision était versé pour un montant équivalent d'achats justifiés. C'est ce montant minimum qui est retenu dans le tableau supra.

Le financement des dépenses totales des projets 2023 de 14 801 138 F est réalisé, après rétrocession des engagements aux organisateurs de concours (dernière ligne du tableau), à hauteur de :

- **25,3%** par les cavaliers licenciés pour 3 750 000 F (transport chevaux et finale semaine cheval)
- **34,6%** par des subventions publiques affectées à ces projets pour 5 117 303 F (477 327 ANS/CEPS, 1 450 000 PS/CEPS et 2 850 000 /CRENC dont 950 000 GVT-SPORT, 500 000 GVT-DAVAR, 200 000 Nouméa, et 950 000 ANS semaine du cheval + 250 000 ANS RPHC).
- **16,1%** par le CRENC et la FFE pour 2 382 114 F dont 908 700 prestation semaine cheval (550 000 sponsor 308 700 buvette + 50 000 CPEN) 114 524 CRENC formation juges et jury et 958 890 F prestation FFE sur concours PS club et equifun
- **23,9%** par les clubs pour 3 531 048 F, dont 3 086 470 F de rétrocession sur engagements, sous réserves de dépenses complémentaires non évaluées pour l'organisation du championnat, et 444 578 F apport matériel sur dépenses justifiées à ce jour
- **0,1%** par le CPES pour 20 673 XPF d'apport personnel dégagé sur 2023

Ces ratios sont établis en tenant compte des engagements en compétition du championnat PS pour les concours PS club et equifun d'un montant de 4 045 360 F réparti entre la FFE pour 958 890 F qui assure le suivi informatique des inscriptions et des résultats d'une part et pour 3 086 470 F de rétrocession aux clubs organisateurs de ces concours d'autre part.

ANNEXES JOINTES ci- après :

ANNEXE A : Rétrospective Compte de résultat 2004 2023

ANNEXE Projet : Tableau bilan financier des projets 2023 subventionnés

- **BILAN PROJET 1 : Semaine du Cheval et finales territoriales NC**
- **BILAN PROJET 2 : Organisation concours club Province sud CSO dressage Hunter Derby western, Mountain trail**
- **BILAN PROJET 3 : Organisation concours PS jeunes Equifun et Pony games**
- **BILAN PROJET 4 : Déplacements des clubs pour les compétitions officielles en PS**
- **BILAN PROJET 5 : Formation Juges et jury**
- **BILAN PROJET 6 : Achat de matériel d'équipement**

BILAN PROJET 1 : Semaine du cheval

DEPENSES	MONTANT	RECETTES	MONTANT
Frais d'organisation:	254 400 XPF	Participation des licenciés:	
Achat de matériel:		Participation de la Ligue/du Comité:	
Transport aérien:		Participation des Clubs:	
Transport terrestre:		Gouvernement de la Nouvelle-Calédonie	
Hébergement:		Directions Provinciales (à préciser) Province Sud	
Nourriture:		Mairie:	
Location d'installations:		Fédération:	
Location de matériel:		Reliquats N-1:	
Récompenses (médaillles, trophées...)	0 XPF	Partenaires Privés:	
Indemnités diverses:		ANS 2023	238 863 XPF
Assurances (préciser le type):		Autres subventions:	
Autres dépenses (à préciser):		Autres recettes (à préciser): Fonds propre CEPS	15 537 XPF
Assistance médicale:			
		Sous total autres recettes	15 537 XPF
TOTAL DES DEPENSES:	254 400 XPF	TOTAL DES RECETTES:	254 400 XPF

DEPENSES FINANCIERES TOTALES	5 003 100 XPF	RECETTES FINANCIERES TOTALES	5 003 100 XPF
Dépenses organisation Tiers	4 748 700 XPF	financée par les cavaliers	990 000 XPF
org. terrain semaine cheval CRE et Clubs ict 2023	4 748 700 XPF	financée par le CEPS selon bilan ci-dessus	254 400 XPF
Dépenses organisation par CPES	254 400 XPF	financé par subvention ANS au crenc	1 200 000 XPF
F n°29/2023 ADP sonorisation semaine du cheval	254 400 XPF	financé par subvention Gvt au crenc	950 000 XPF
		financé par subvention Agri DAVAR au crenc	500 000 XPF
		financé par subvention diverse dont Nouméa	200 000 XPF
		financé par fonds propre du crenc	908 700 XPF

* sous réserve dépenses complémentaires non évaluées

CONTRIBUTIONS VOLONTAIRES EN NATURE			
864 - Personnel bénévole (6 jours*11personnes *8h)	700 000 XPF	870 - Bénévolat	700 000 XPF
GRAND TOTAL DEPENSES PROJET	5 703 100 XPF	GRAND TOTAL RECETTES PROJET	5 703 100 XPF

BILAN PROJET 2 : Organisation concours club Province sud CSO dressage Hunter Derby western, Mountain tra

DEPENSES	MONTANT	RECETTES	MONTANT
Frais d'organisation:	371 600	Participation des licenciés:	
Achat de matériel:		Participation de la Ligue/du Comité:	
Transport aérien:		Participation des Clubs:	
Transport terrestre:		Gouvernement de la Nouvelle-Calédonie	
Hébergement:		Province Sud Aide à l'organisation	190 000
Nourriture:		Mairie:	
Location d'installations:		Fédération:	
Location de matériel:		Reliquats N-1:	
Récompenses (médailles, trophées...)	0	Partenaires Privés:	
Indemnités diverses: Aide aux transports des chevaux		ANS	178 998
Assurances (préciser le type):		Autres subventions:	
Autres dépenses (à préciser):		Autres recettes (à préciser): Fonds propre CEPS	2 602
Assistance médicale:			
		Sous total autres recettes	2 602
TOTAL DES DEPENSES:	371 600	TOTAL DES RECETTES:	371 600

DEPENSES FINANCIERES TOTALES	3 734 162 XPF	RECETTES FINANCIERES TOTALES	3 734 162 XPF
Dépenses organisation Tiers	3 362 562 XPF	financée par les cavaliers	3 362 562 XPF
organisation administrative champ PS	pm	financée par le CEPS selon bilan ci-dessus	371 600 XPF
org. terrain championnat PS CRE et Clubs	3 362 562 XPF	financé par subvention ANS au crenc	0 XPF
Dépenses organisation versés aux clubs par CPES	371 600 XPF	financé par subvention Gvt au crenc	0 XPF
Lettre à ACD du 23/11/2023 de 122 200 XPF dont 81 200 XPF org	81 200 XPF	financé par subvention Agri DAVAR au crenc	0 XPF
Lettre à ACKATO du 23/11/2023 de 110 600 XPF dont 69 600 XPF	69 600 XPF	financé par subvention diverse dont Nouméa	0 XPF
Lettre à ACEW du 23/11/2023 de 23 200 XPF pour org concours c	23 200 XPF	financé par fonds propre du crenc et FFE	0 XPF
lettre à ATEW du 23/11/2023 de 83 000 XPF dont 58 000 XPF po	58 000 XPF	financé par les clubs sur rétrocession	0 XPF
lettre à la Cravache du 23/11/2023 de 5 2600 XPF dont 11 600 XPF	11 600 XPF		
Lettre à Etrier du 23/11/2023 de 185 000 XPF dont 80 000 XPF org	80 000 XPF		
Lettre à ASCB OXER du 23/11/23 de 57 000 XPF dont 16 000 XPF	16 000 XPF		
Lettre à Gourmette du 23/11/23 de 89 000 XPF dont 32 000 XPF c	32 000 XPF		
CONTRIBUTIONS VOLONTAIRES EN NATURE			
864 - Personnel bénévole (43 jours*11personnes*8h)	5 150 000 XPF	870 - Bénévolat	5 150 000 XPF
GRAND TOTAL DEPENSES PROJET	8 884 162 XPF	GRAND TOTAL RECETTES PROJET	8 884 162 XPF

BILAN PROJET 3 : Organisation concours PS jeunes Equifun et Pony games

DEPENSES	MONTANT	RECETTES	MONTANT
Frais d'organisation:	874 798	Participation des licenciés:	
Achat de matériel:		Participation de la Ligue/du Comité:	
Transport aérien:		Participation des Clubs:	
Transport terrestre:		Gouvernement de la Nouvelle-Calédonie	
Hébergement:		Directions Provinciales (à préciser) Province Sud	130 000
Nourriture:		Mairie:	
Location d'installations:		Fédération:	
Location de matériel:		Reliquats N-1:	
Récompenses (médaillles, trophées...)		Partenaires Privés:	
Indemnités diverses: aide aux clubs pour prise en charge Gloria et soraya	0	ANS	59 666
Assurances (préciser le type):		Autres subventions:	
Autres dépenses (à préciser):		Autres recettes (à préciser): Fonds propre CEPS	2 334
Assistance médicale:			
		Sous total autres recettes	2 334
TOTAL DES DEPENSES:	874 798	TOTAL DES RECETTES:	192 000

DEPENSES FINANCIERES TOTALES	874 798 XPF	RECETTES FINANCIERES TOTALES	874 798 XPF
Dépenses organisation Tiers	682 798 XPF	financée par les cavaliers	682 798 XPF
organisation administrative circuit jeune	0 XPF	financée par le CEPS selon bilan ci-dessus	192 000 XPF
terrain circuit jeune par les Clubs organisateurs	682 798 XPF	financé par subvention ANS au crenc	0 XPF
Dépenses organisation versés aux clubs par CPES	192 000 XPF	financé par subvention Gvt au crenc	0 XPF
Lettre à ACD du 23/11/2023 de 122 200 XPF dont 16 000 X	16 000 XPF	financé par subvention Agri DAVAR au crenc	0 XPF
Lettre à ACKATO du 23/11/2023 de 110 600 XPF dont 16 0	16 000 XPF	financé par subvention diverse dont Nouméa	0 XPF
Lettre à ACN du 23/11/2023 de 41 000 XPF dont 16 000 XP	16 000 XPF	financé par fonds propre du crenc	0 XPF
lettre à la Cravache du 23/11/2023 de 5 2600 XPF dont 16 0	16 000 XPF	financé par club sur rétrocession	0 XPF
Lettre à Etrier du 23/11/2023 de 185 000 XPF dont 80 000 X	80 000 XPF		
Lettre à ASCB OXER du 23/11/23 de 57 000 XPF dont 16 0	16 000 XPF		
Lettre à Gourmette du 23/11/23 de 89 000 XPF dont 32 000	32 000 XPF		
CONTRIBUTIONS VOLONTAIRES EN NATURE			
864 - Personnel bénévole (12] ours * 11 personnes *4h)	700 000 XPF	870 - Bénévolat	700 000 XPF
GRAND TOTAL DEPENSES PROJET	1 574 798 XPF	GRAND TOTAL RECETTES PROJET	1 574 798 XPF

BILAN PROJET 4 : Déplacements des clubs pour les compétitions officielles en province sud

DEPENSES	MONTANT	RECETTES	MONTANT
Frais d'organisation: aide aux clubs pour déplacements au championnat PS	200 000	Participation des licenciés:	
Achat de matériel:		Participation de la Ligue/du Comité:	
Transport aérien:		Participation des Clubs:	
Transport terrestre:		Gouvernement de la Nouvelle-Calédonie	
Hébergement:		Province Sud Aide aux déplacements des clubs pour les compétitions officielles en PS	200 000
Nourriture:		Mairie:	
Location d'installations:		Fédération:	
Location de matériel:		Reliquats N-1:	
Récompenses (médailles, trophées...)		Partenaires Privés:	
Indemnités diverses: Aide aux transports des chevaux		ANS	0
Assurances (préciser le type):		Autres subventions:	
Autres dépenses (à préciser):		Autres recettes (à préciser): Fonds propre CEPS	0
Assistance médicale:			
		Sous total autres recettes	0
TOTAL DES DEPENSES:	200 000	TOTAL DES RECETTES:	200 000

DEPENSES FINANCIERES TOTALES	2 960 000 XPF	RECETTES FINANCIERES TOTALES	2 960 000 XPF
Dépenses organisation Tiers	2 760 000 XPF	financée par les cavaliers	2 760 000 XPF
organisation administrative	pm	financée par le CEPS selon bilan ci-dessus	200 000 XPF
Transport des cavaliers et des chevaux	2 760 000 XPF	financé par subvention ANS au crenc	0 XPF
organisation terrain concours	pm	financé par subvention Gvt au crenc	0 XPF
aide transport aux clubs par le CPES	200 000 XPF	financé par subvention Agri DAVAR au crenc	0 XPF
8 clubs * aide forfaitaire de 25 000 XPF	200 000 XPF	financé par subvention diverse dont Nouméa	0 XPF
ACD-ACN-ACKATO-ATEW-CRAVACHE-ETRIER- GTTE-OXER		financé par fonds propre des clubs	pm

* sous réserve dépenses complémentaires non évaluées

CONTRIBUTIONS VOLONTAIRES EN NATURE			
864 - Personnel bénévole (pm)	0 XPF	870 - Bénévolat	0 XPF
GRAND TOTAL DEPENSES PROJET	2 960 000 XPF	GRAND TOTAL RECETTES PROJET	2 960 000 XPF

BILAN PROJET 5 : JUGES ET JURYS

DEPENSES	MONTANT	RECETTES	MONTANT
Frais d'organisation:		Participation des licenciés:	
Achat de matériel:		Participation de la Ligue/du Comité:	
Transport aérien:		Participation des Clubs:	
Transport terrestre:		Gouvernement de la Nouvelle-Calédonie	
Hébergement:		Directions Provinciales (à préciser) Province Sud	80 000
Nourriture:		Mairie:	
Location d'installations:		Fédération:	
Location de matériel:		Reliquats N-1:	
Récompenses (médailles, trophées...)		Partenaires Privés:	
Indemnités diverses: Formation juges et jurys	80 000	ANS	0
Assurances (préciser le type):		Autres subventions:	
Autres dépenses (à préciser):		Autres recettes (à préciser): Fonds propre CEPS	
Assistance médicale:			
		Sous total autres recettes	0
TOTAL DES DEPENSES:	80 000	TOTAL DES RECETTES:	80 000

DEPENSES FINANCIERES TOTALES	534 500 XPF	RECETTES FINANCIERES TOTALES	534 500 XPF
Dépenses organisation Tiers	454 500 XPF	financée par les cavaliers	0 XPF
organisation formation jury part CRENC	454 500 XPF	financée par le CEPS selon bilan ci-dessus	80 000 XPF
organisation formation jury part CEPS		financé par subvention ANS au crenc	139 976 XPF
Dépenses formation versé au CRENC par le CPES	80 000 XPF	financé par subvention Gvt au crenc	200 000 XPF
Remboursement CRENC formation Jury	80 000 XPF	financé par subvention Agri DAVAR au crenc	0 XPF
		financé par subvention diverse dont Nouméa	0 XPF
		financé par fonds propre du crenc	114 524 XPF

* sous réserve dépenses complémentaires non évaluées

CONTRIBUTIONS VOLONTAIRES EN NATURE			
864 - Personnel bénévole (74h formation jury)	100 000 XPF	870 - Bénévolat	100 000 XPF
GRAND TOTAL DEPENSES PROJET	634 500 XPF	GRAND TOTAL RECETTES PROJET	634 500 XPF

BILAN PROJET 6 : Achat de matériel d'équipement

DEPENSES	MONTANT	RECETTES	MONTANT
Frais d'organisation:		Participation des licenciés:	
Achat de matériel:		Participation de la Ligue/du Comité:	
Transport aérien:		Participation des Clubs:	voir infra
Transport terrestre:		Gouvernement de la Nouvelle-Calédonie	
Hébergement:		Directions Provinciales (à préciser) Province Sud Subvention d'investissement	850 000
Nourriture:		Mairie:	
Location d'installations:		Fédération:	
Location de matériel:		Reliquats N-1:	
Récompenses (médailles, trophées...)		Partenaires Privés:	
Indemnités diverses:		ANS	
Assurances (préciser le type):		Autres subventions:	
Autres dépenses (à préciser): Aide achat de matériel d'équipement par les clubs	850 000	Autres recettes (à préciser): Fonds propre CEPS	
gain CEPS (augmentation Fond de Roulement) Pour reste à financer ACD	0	Sous total autres recettes	0
TOTAL DES DEPENSES:	850 000	TOTAL DES RECETTES:	850 000

Désignation association et matériel	montant Eqpt	participation CEPS	part club	PS à CEPS
MONTANT TOTAL PREVISIONNEL	1 787 213 XPF	850 000 XPF	444 178 XPF	850 000 XPF
Montant mini >27/02/23 avec utilisation provision	1 694 178 XPF	850 000 XPF	844 178 XPF	850 000 XPF
I) Achat justifié versé par CPES 2023	797 345 XPF	360 000 XPF	437 345 XPF	360 000 XPF
ETRIER Pack électronique chronométrage	308 162 XPF	120 000 XPF	188 162 XPF	120 000 XPF
F20230000278 chrono consult de 2 582,40 € su 14/08/2023	308 162 XPF	120 000 XPF	188 162 XPF	120 000 XPF
ETRIER Chandelier d'obstacles	266 125 XPF	70 000 XPF	196 125 XPF	70 000 XPF
F4337805 Cheval distribution du 23/11/2023 de 266 125	266 125 XPF	70 000 XPF	196 125 XPF	70 000 XPF
ACN Matériel et équipement sellerie	83 941 XPF	70 000 XPF	13 941 XPF	70 000 XPF
F4331844 cheval distribution du 14/11/23 de 62 341 F	62 341 XPF			
F7 ma sellerie du 25/11/23 de 21600 F	21 600 XPF			
ACN Matériel équipement carrière	139 117 XPF	100 000 XPF	39 117 XPF	100 000 XPF
F595740 matériaux center du 28/11/23 de 72 821 F	72 821 XPF			
Mr Bbricolage TK 202311124000118 du 24/11/23 de 66 296 X	66 296 XPF			
II) Provision en attente pièces justificatives fin 2023	989 868 XPF	490 000 XPF	en attente	490 000 XPF
III) Achat matériel justifié versé CPES en 2024	96 833 XPF	90 000 XPF	6 833 XPF	90 000 XPF
<i>pièces justificatives Gourmette transmises le 21/02/2024</i>	<i>96 833 XPF</i>	<i>90 000 XPF</i>	<i>6 833 XPF</i>	<i>90 000 XPF</i>
<i>Barres d'obstacles 3,50m/90</i>	<i>18 125</i>	<i>18 125 XPF</i>	<i>0</i>	<i>18 125 XPF</i>
<i>Brosse pansage eqpt du cheval</i>	<i>78 708</i>	<i>71 875 XPF</i>	<i>6 833 XPF</i>	<i>71 875 XPF</i>
IV) Provision en attente pièces justif. courant 2024	893 035 XPF	400 000 XPF	0 XPF	400 000 XPF
Attente pièces ACKATO barres d'obstacles	390 000 XPF	130 000 XPF		130 000 XPF
Attente pièces la cravache barres d'obstacles	185 250 XPF	100 000 XPF		100 000 XPF
Attente pièces OXER divers matériel	317 785 XPF	170 000 XPF		170 000 XPF
Matériel Equi fun import+ fret et taxes	200 000 XPF	100 000 XPF		100 000 XPF
matériel d'éducation	13 250 XPF	10 000 XPF		10 000 XPF
matériel harnachement	14 655 XPF	10 000 XPF		10 000 XPF
talkie wakie et enceinte	89 880 XPF	50 000 XPF		50 000 XPF
Participation Achat équipement 2020	1 787 213 XPF	921 875 XPF	451 011 XPF	921 875 XPF
participation achat équidés	0 XPF	0 XPF	0 XPF	0 XPF
participation achat matériel pédagogique et innovant	213 250 XPF	110 000 XPF	0 XPF	110 000 XPF
participation installation, chapiteau, parc obstacles	998 617 XPF	490 000 XPF	242 075 XPF	490 000 XPF
parti. achat matériel informatique chrono sono pour club	398 042 XPF	170 000 XPF	188 162 XPF	170 000 XPF
parti. achat matériel sellerie harnach handicap club	177 304 XPF	151 875 XPF	20 774 XPF	151 875 XPF