

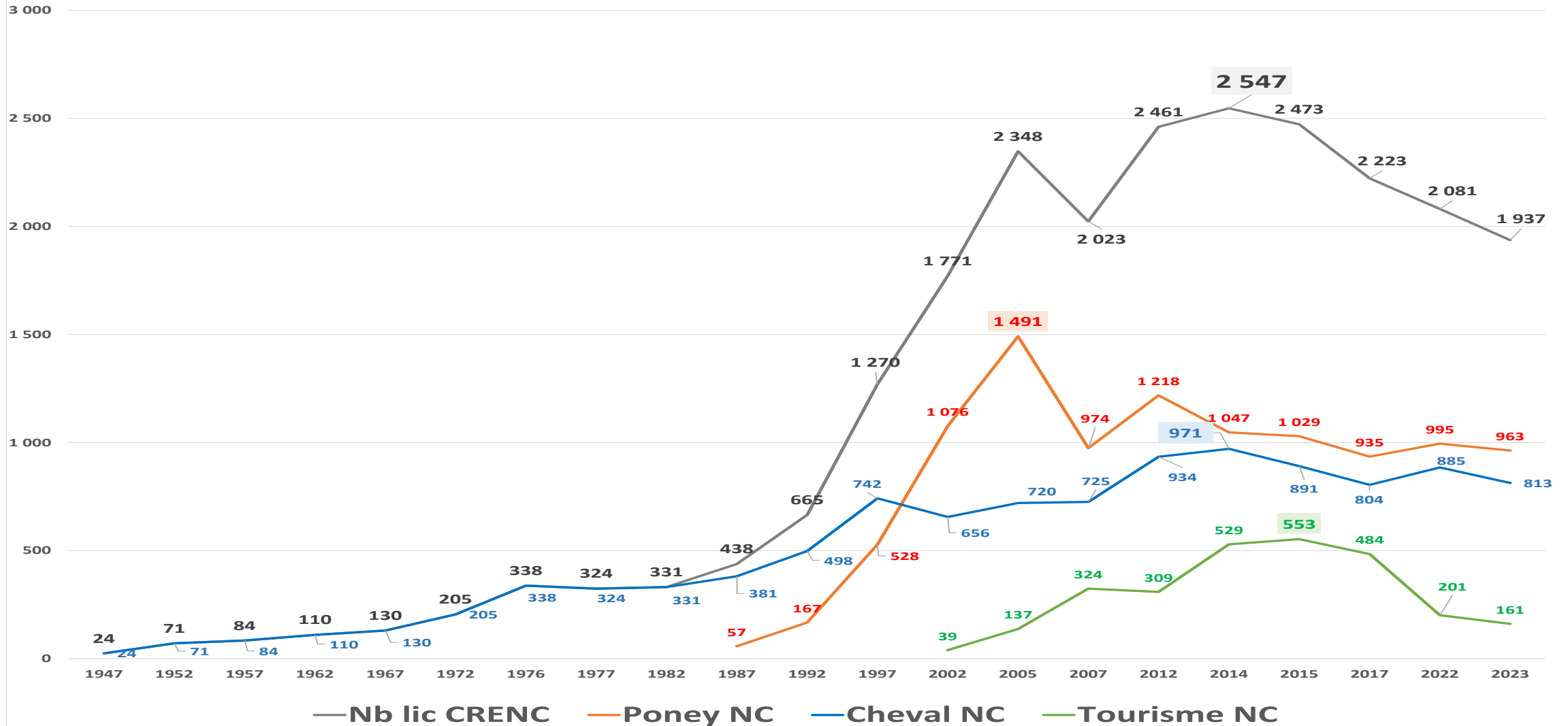


Comité Provincial d'Equitation - Sud

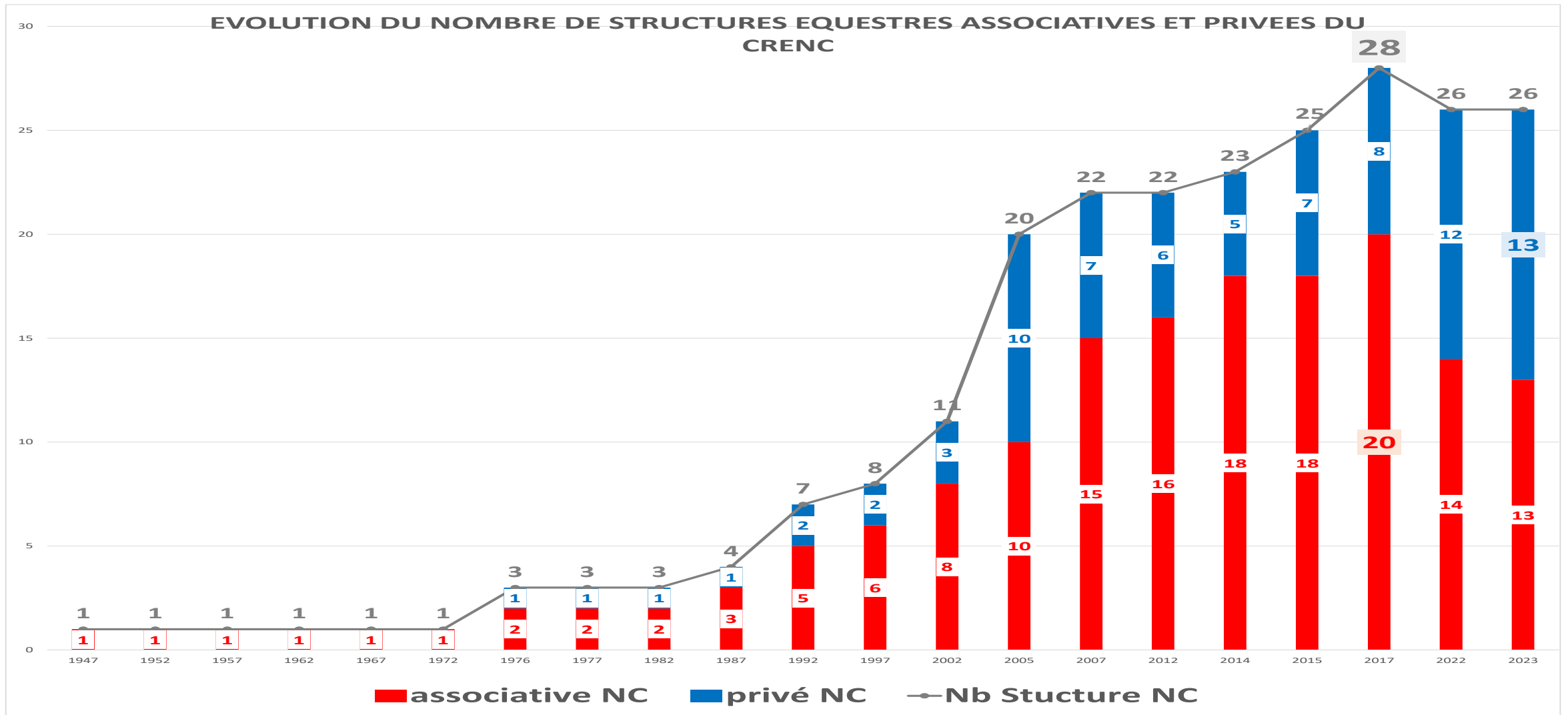
Statistique licences FFE Saison 2023 et actualisation saison concours NC calendrier 2023
76 ans d'équitation en Nouvelle-Calédonie - Evolution des licenciés et des structures équestres
1 937 licenciés en 2023 - 79% F - 70% =<18ans -12 ans âge médian – 26 structures 13 asso + 13 privés
Taux de pénétration 7,2 lic/1 000 hab – 50 % Poney + 42% CV + 8 % TE – 526 Lic compet 118 AM + 408 Club

- Evolution des licences depuis 1947, par fléchage, et par période de 5 ans et dates remarquables
- Evolution du nombre de structures équestres associatives et privées depuis 1947
- Evolution des licences depuis 1947 par zone géographique Nouméa – PS hors Nouméa – PN
- Evolution comparative depuis 2001 des licences FFE-NC par rapport au total des licences FFE
- Evolution depuis 2012 des licences et structures FFE-NC du CRENC - CPEN - CPES puis par communes
- Evolution depuis 2012 des licences FFE-NC par nature de prise de licences – primo accédant – renouvellement et retour puis répartition junior sénior par nature
- Evolution depuis 2012 du Turn over des licenciés FFE-NC
- Evolution Junior sénior 2012/2023 fonction de la taille des structures
- Evolution de l'enseignement équestre mesuré en Nb de galops passés par an et de la compétition équestre mesuré en nombre de licences de compétition dans l'attente de la fin de saison calendrier 2023
- Actualisation saison de concours NC en année calendrier de 2008 à 2023
- Concours « club 2023 » organisés par discipline et niveau en province sud

EVOLUTION DES LICENCES DU CRENC PAR FLECHAGE

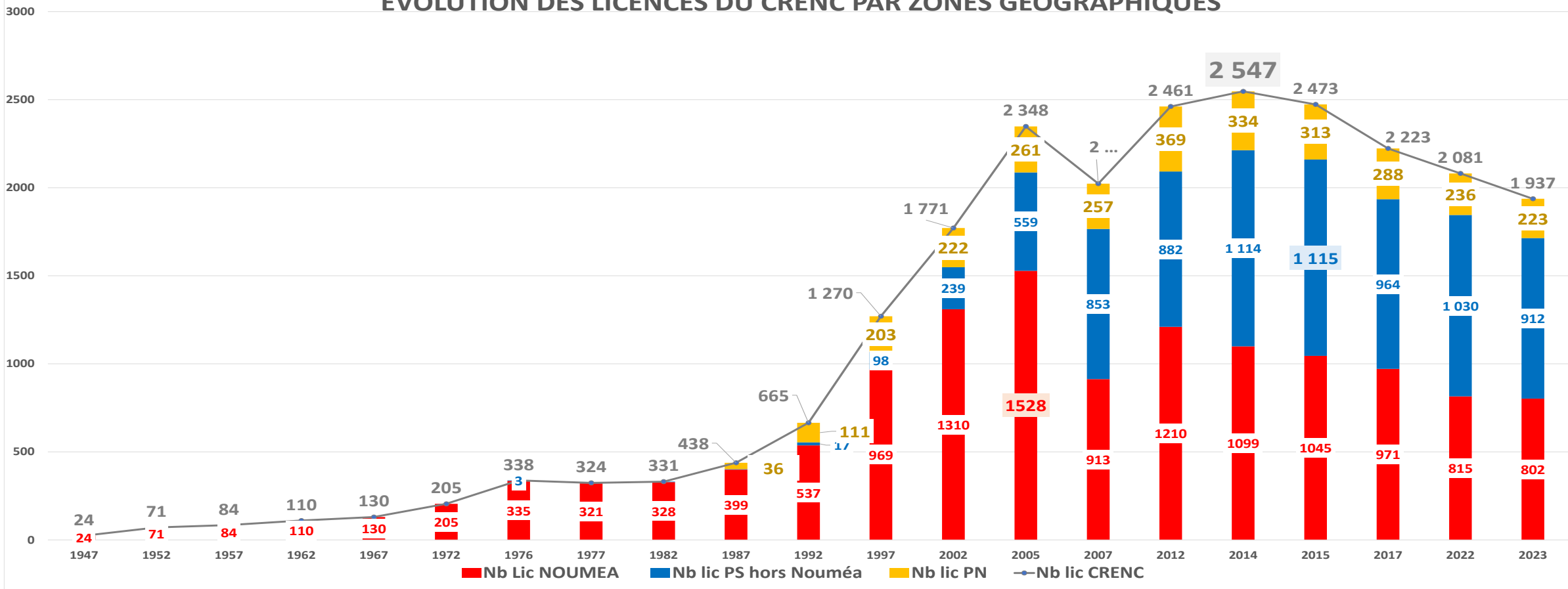


- L'apogée du total des licences NC est en 2014 avec 2 547 licences (2012 pour la FFE avec 706 449 licences)
- Il est de 1491 pour le Poney en 2005, de 971 pour le cheval en 2014 et de 553 pour le Tourisme équestre en 2015

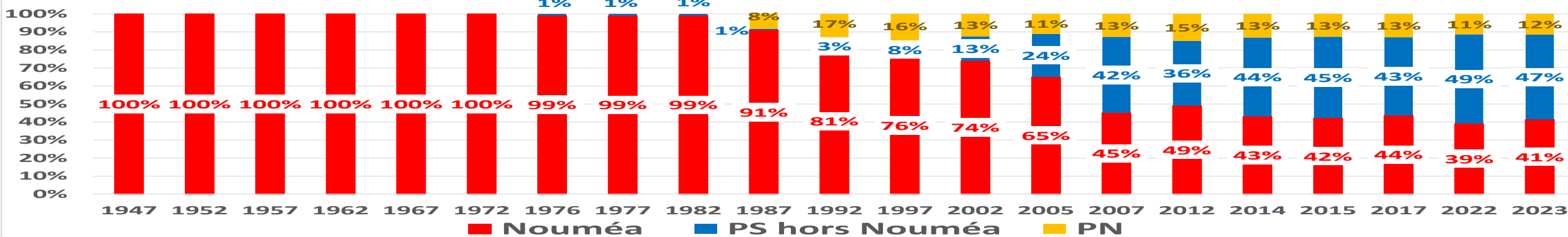


- Pour 2023 en NC on a 50% associatif (10 Clubs+3 organisateurs) et 50 % privé (6 clubs + 7 organisateurs)
- Pour 2022 en NC on a 54% associatif (9 Clubs+5organisateurs) et 46 % privé (8 clubs + 4 organisateurs)
- Pour 2022 en OM on a 43% associatif (34 Clubs+13 organisateurs) et 57 % privé (48 clubs + 15 organisateurs)
- Pour 2022 en Région Hexagonal 26% associatif (1201 Cl+1241 Org) et 74% privé (7117 Cl +4330 org)

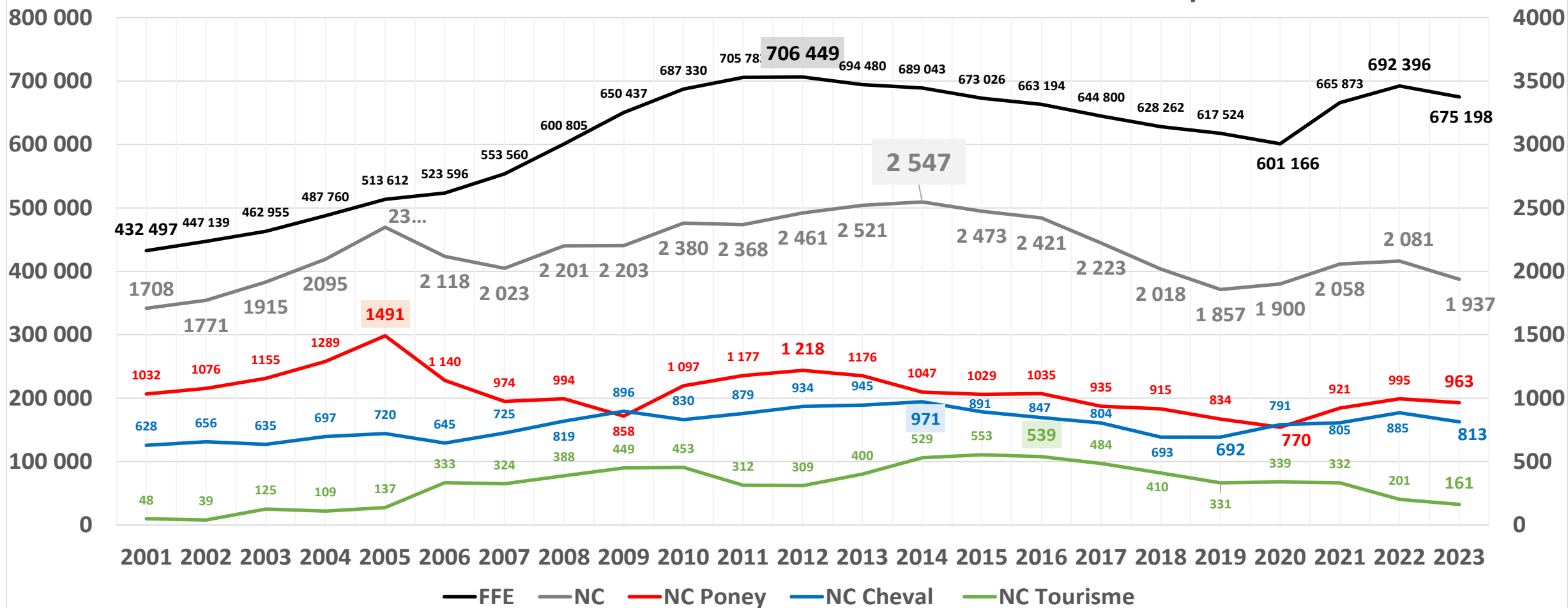
EVOLUTION DES LICENCES DU CRENC PAR ZONES GEOGRAPHIQUES



EVOLUTION EN % DES LICENCES DU CRENC PAR ZONES GEOGRAPHIQUES

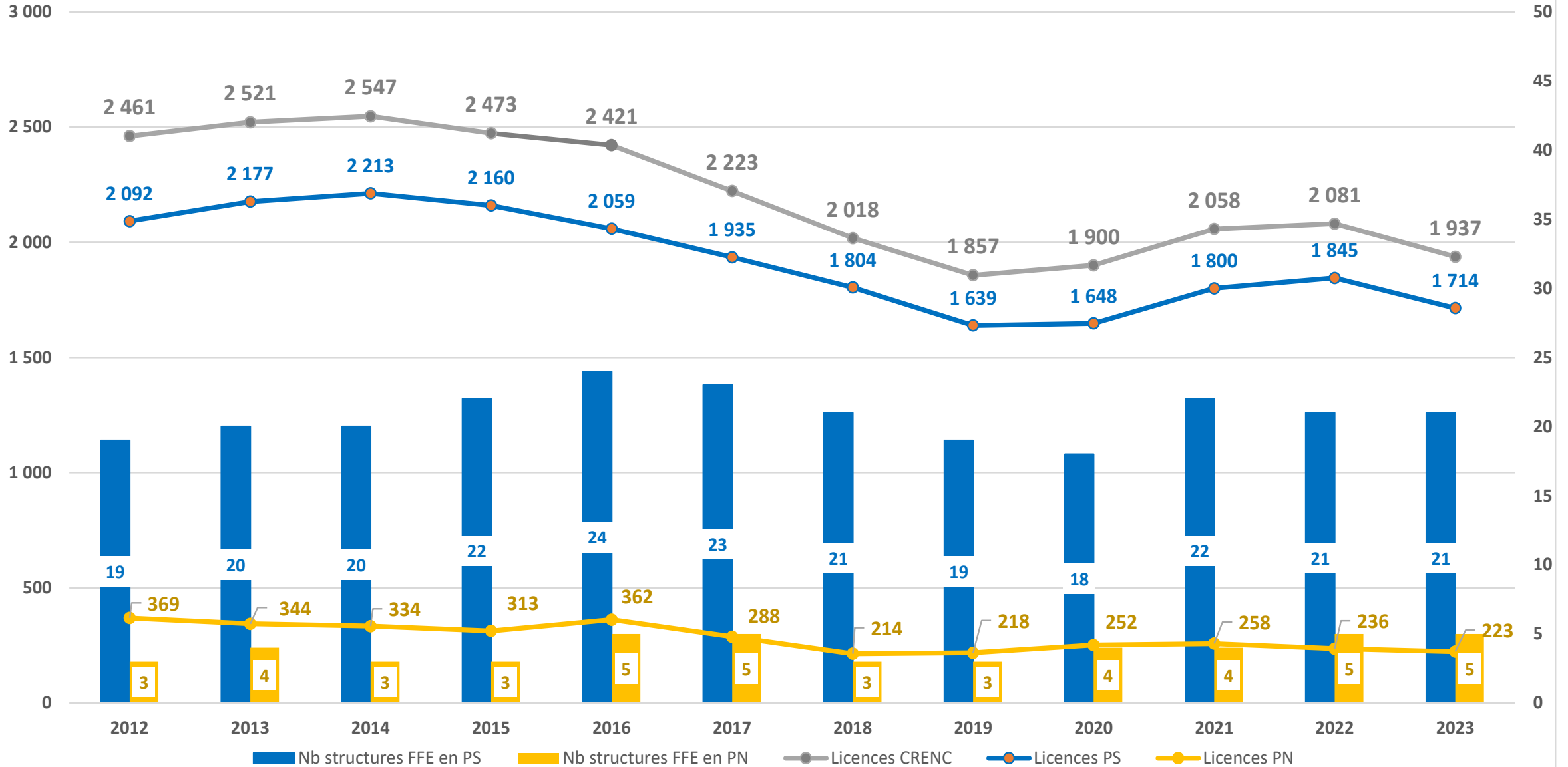


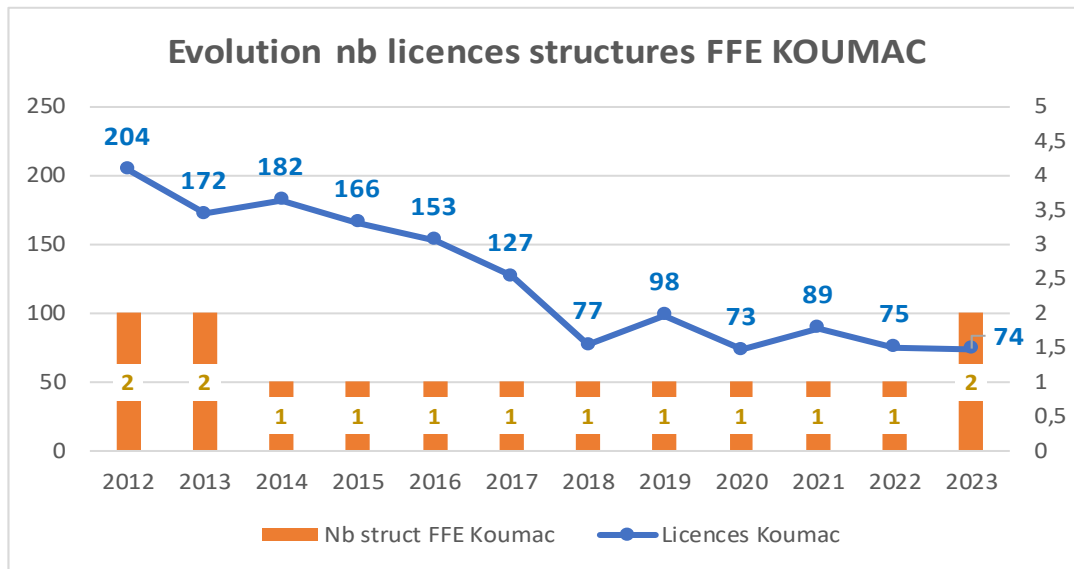
EVOLUTION DEPUIS 2001 DES LICENCES FFE-NC TOTAL ET PAR FLECHAGE / TOTAL FFE



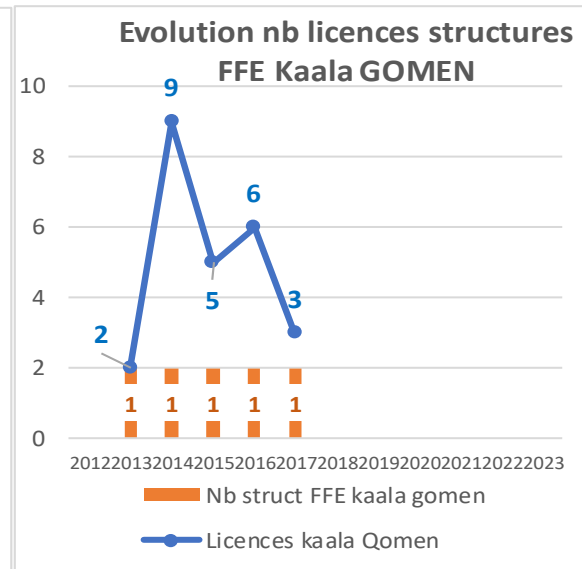
- La baisse des licences FFE depuis 2012 a conduit la FFE à analyser les licences par nature de prise de licences – primo accédant – renouvellement et retour et en ce qui concerne le CRENC par communes d’implantation des structures.
- On note à part la forte progression de l’activité poney en 2005 une similitude de l’évolution avec un maximum en Nouvelle-Calédonie en 2014 de 2 547 licences contre 706 449 en 2012 pour la FFE

EVOLUTION DES LICENCES ET STRUCTURES FFE DU CRENC CPEN ET CPES

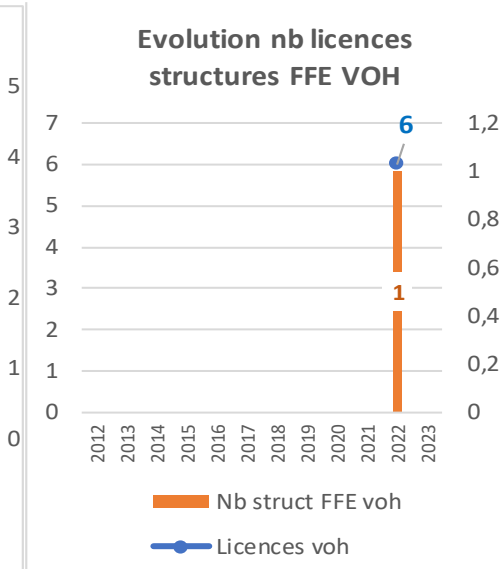




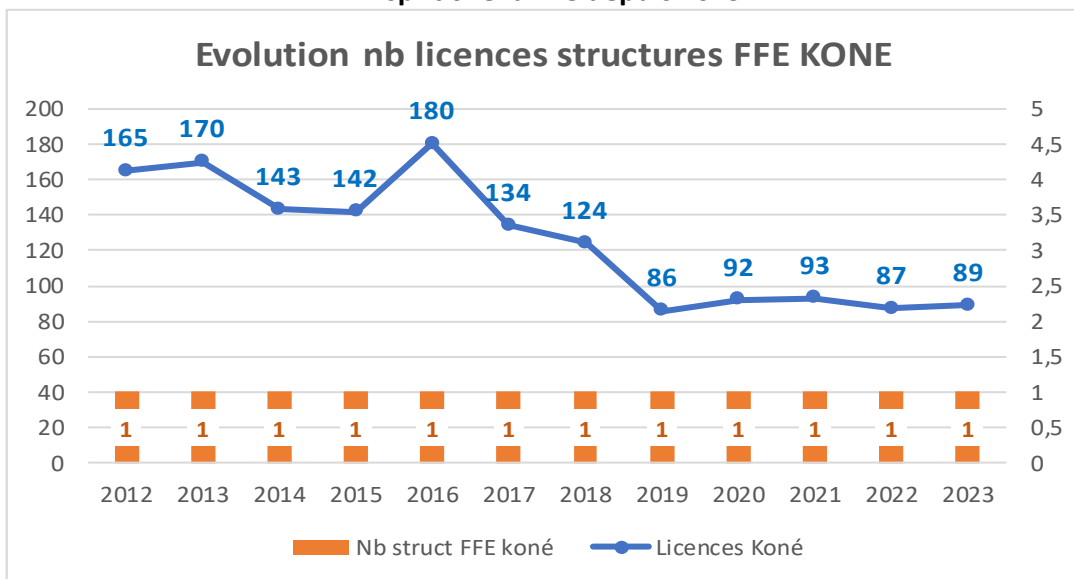
Crinière de koumac depuis 1987 + Asso Sportive du Gd Nord de 2010 à 2013 + Esprit cheval NC depuis 2023



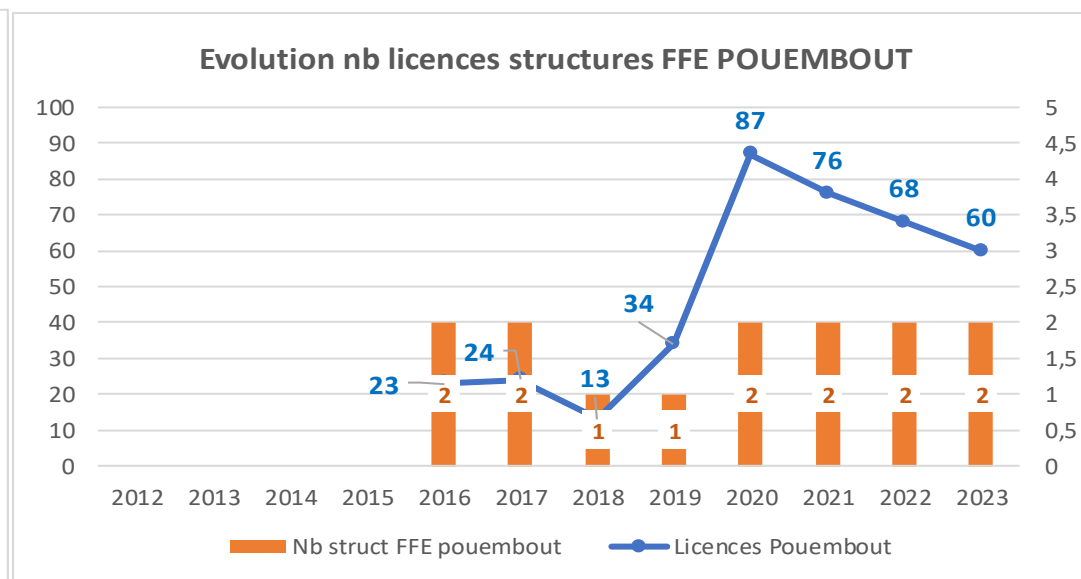
Les éperons du Kaala de 2013 à 2018



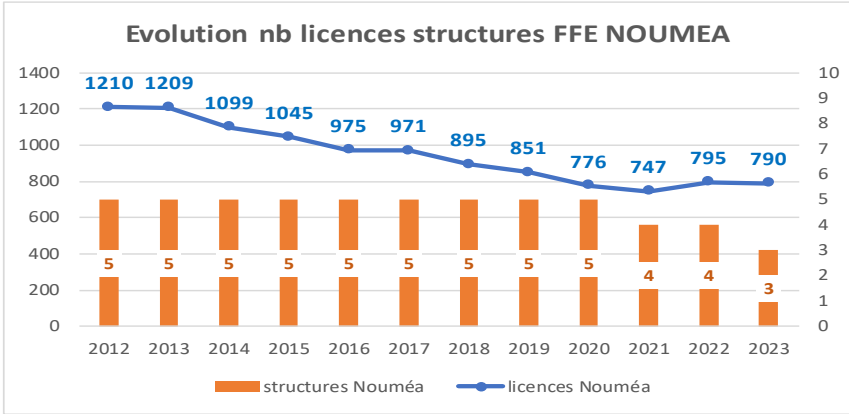
Le ranch du carré 9 en 2022



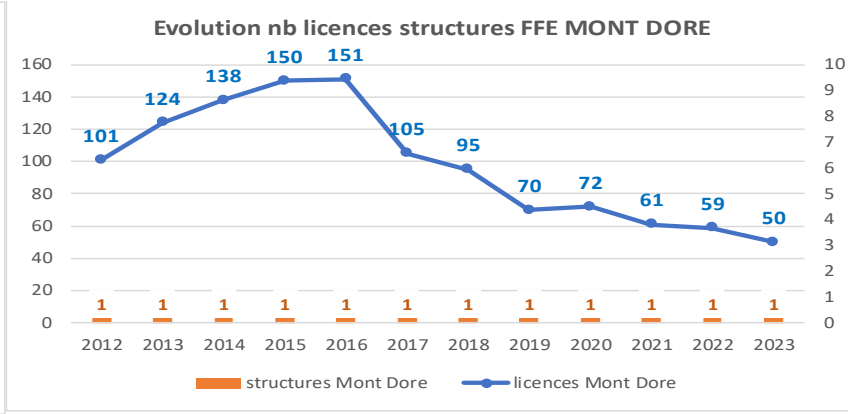
L'ACNO de KONE depuis 1989



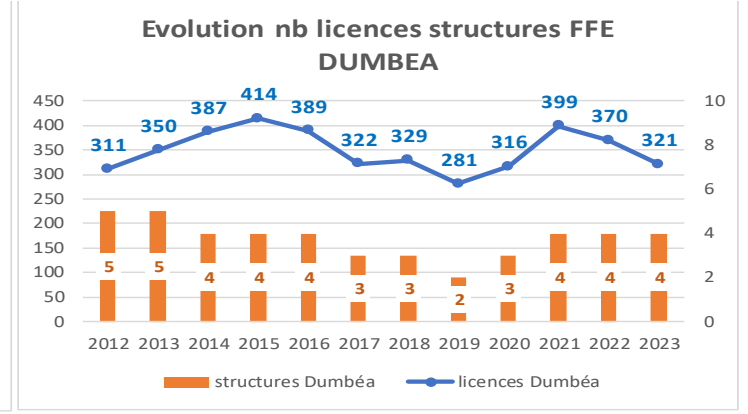
Equilibre en 2016 et 2017 + les petits galops de Pouembout depuis 2016 + les sabots du Pin depuis 2020



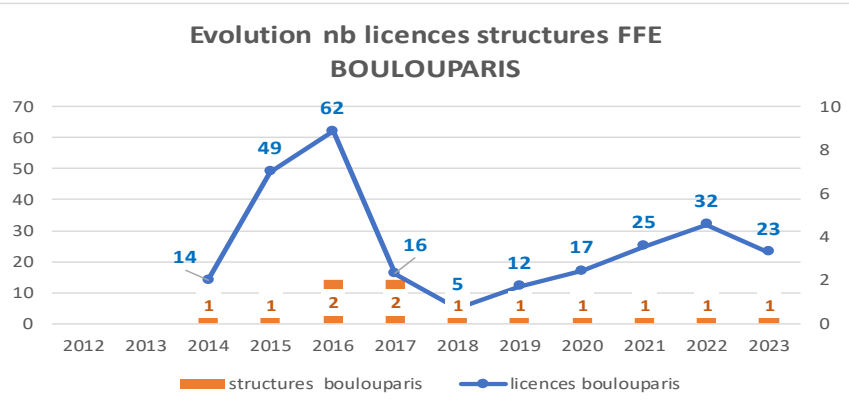
ETRIER depuis 1947 + La Gourmante depuis 1973 + PTH de 1990 à 2022 + PC Etrier de 1990 à 2018 + PCN de 2019 à 2020 + Asso des cavaliers de Nouville depuis 2010



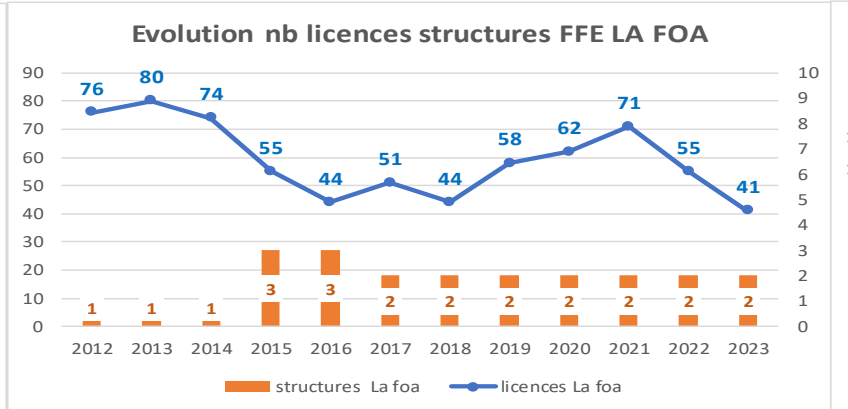
La Cravache du Mont Dore depuis 1994



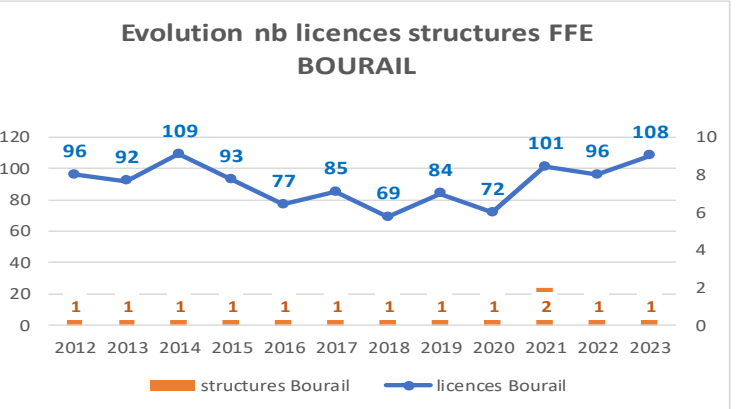
ACD depuis 2001+ Yala ranch depuis 2007 + Américan Horse de 2009 à 2018+ Académie Equi passion de 2011 à 2014 + Chiens chevaux hommes de 2012 à 2015 + Ecurie Paloma de 2015 à 2017 Sca



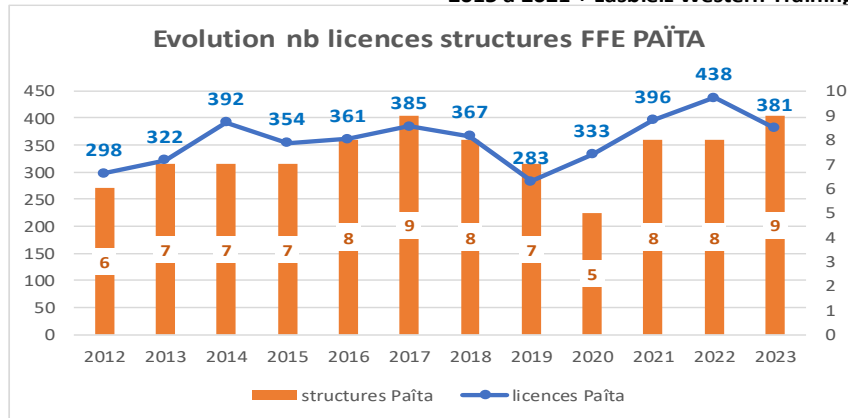
Terre aventure depuis 2014 + Centre équestre les sabots de tchine en 2016 et 2017



ATEW depuis 2007 + EPONA CMO La Foà en 2016 2017 + Ecurie de la Ouenbou de 2015 à 2021 + Lasbleiz Western Training depuis 2022



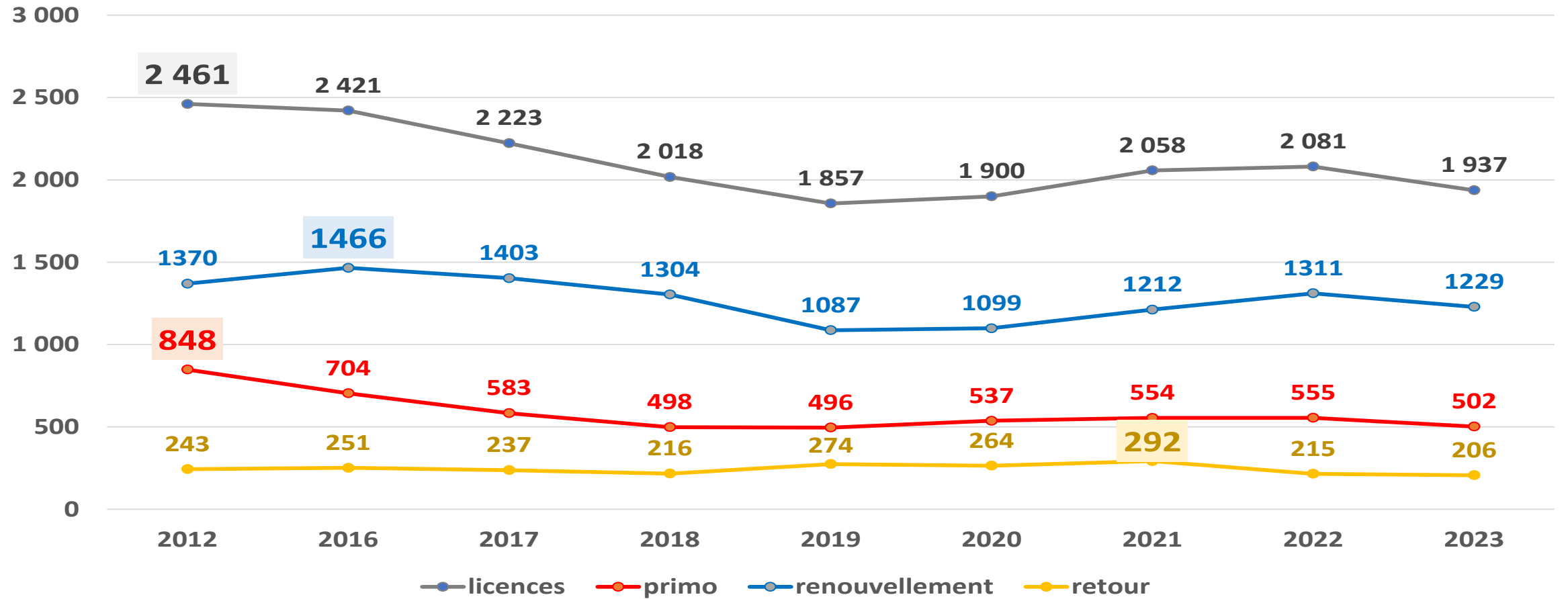
Association des cavaliers de Bourail l'Oxer de Bourail depuis 2007 et Au cœur du cheval NC en 2021



Les structures équestres de Païta AFFILIES FFE DE 2012 à 2023

- Depuis 1989 l'ACEW
- DE 1998 à 2019 les Haras de TONTOUTA
- DE 2001 à 2018 EDT les écuries du domaine
- DE 2001 à 2019 Les écuries du domaine de Saint Vincent
- DE 2006 à 2019 L'Association des cavaliers de Tontouta
- Depuis 2007 la SCA la Karima
- Depuis 2010 le centre équestre de Païta
- Depuis 2013 l'association de concours du Kato
- Depuis 2015 L'Ecurie de Ouessant
- Depuis 2016 la SCA KOPEJO
- Depuis 2017 Brocéliande Floch Blandine
- Depuis 2021 le centre équestre de la Tamoa
- Depuis 2023 la SCA LDBU

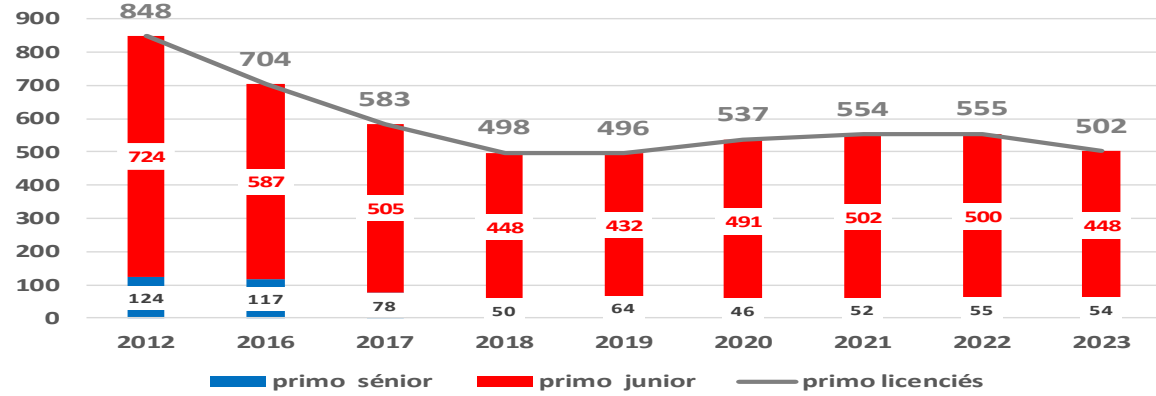
Evolution depuis 2012 des licences FFE du CRENC par nature -primo accédant - renouvellement - retour



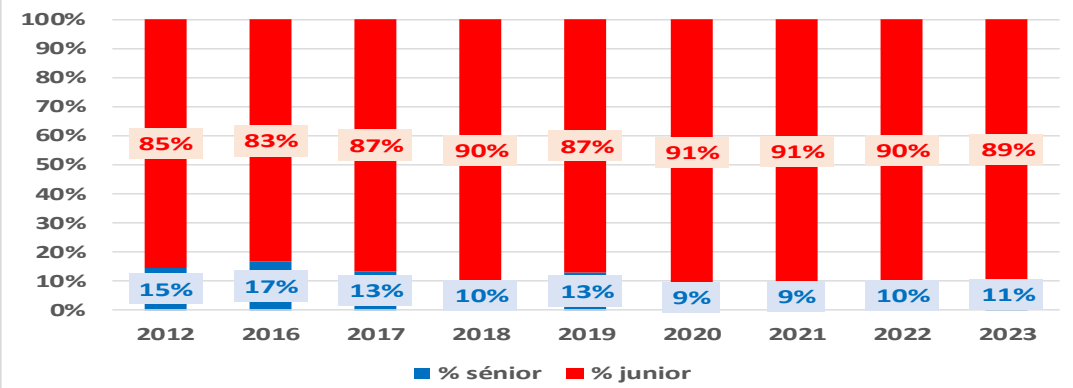
Les pertes de licences de plus de 21% à date entre 2012 et 2023 de - 524 licences proviennent pour :

- **66 %** des licences primo accédant (-346) qui chutent de 41 % passant de 848 en 2012 à 502 en 2023
- **27 %** des renouvellements (-141) qui chutent de 27 % passant de 1 370 en 2012 (1 466 en 2013) à 1 229 en 2023
- **7 %** des retours de licenciés (-37) qui chutent de 16,5 % passant de 243 en 2012 à 206 en 2023 (292 en 2021)

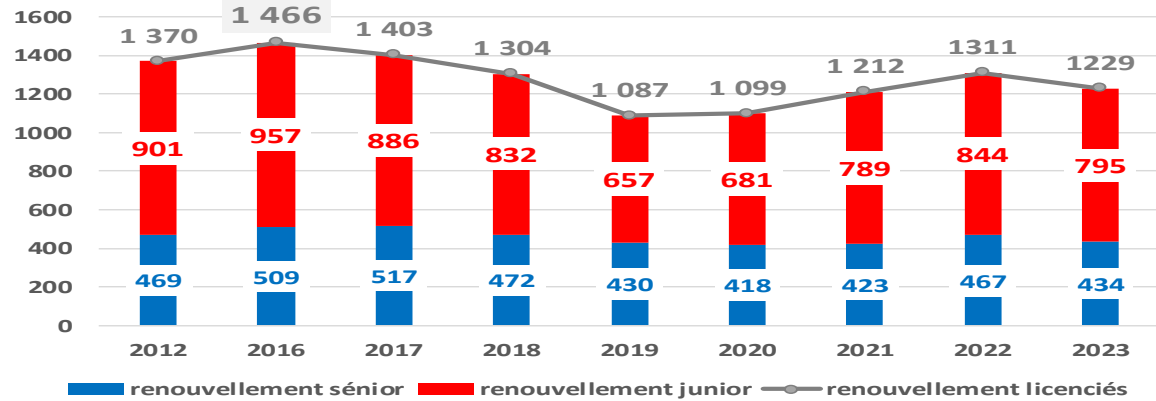
EVOLUTION DU RECRUTEMENT Junior Sénior



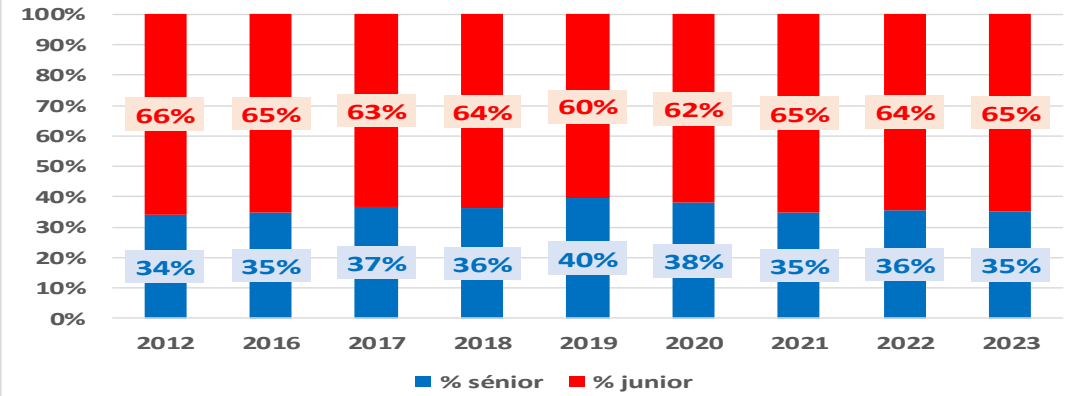
REPARTITION RECRUTEMENT Junior Sénior



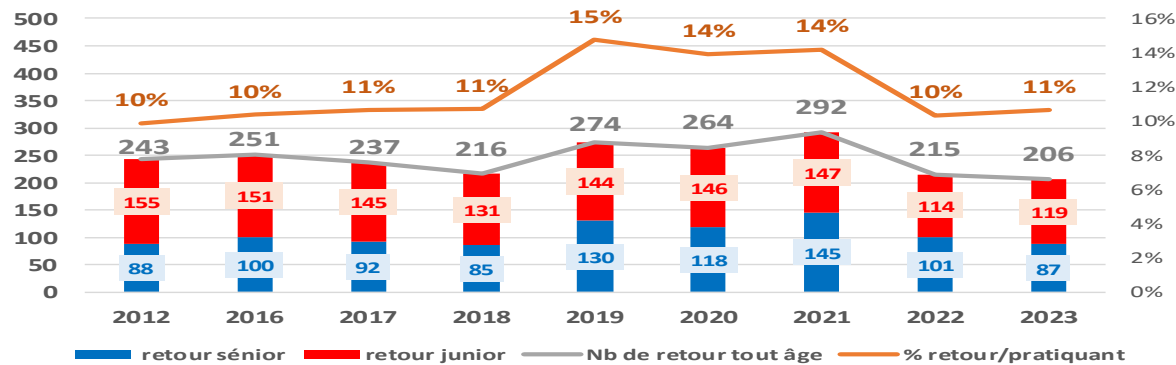
EVOLUTION RENOUVELLEMENT Junior Sénior



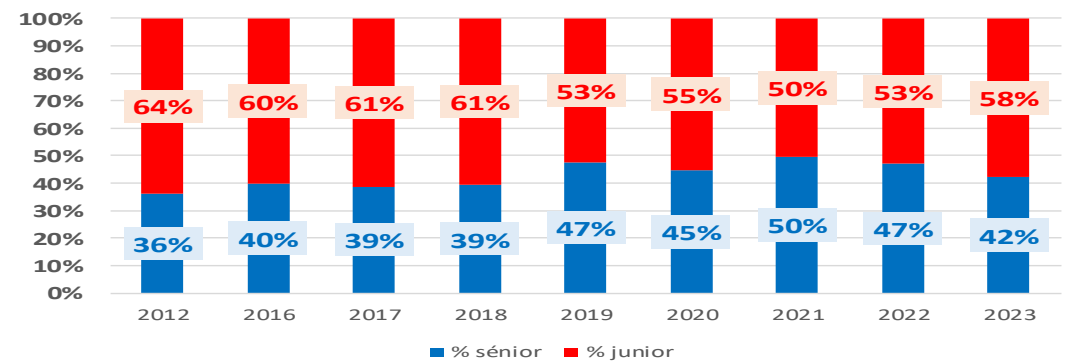
REPARTITION RENOUVELLEMENT Junior Sénior



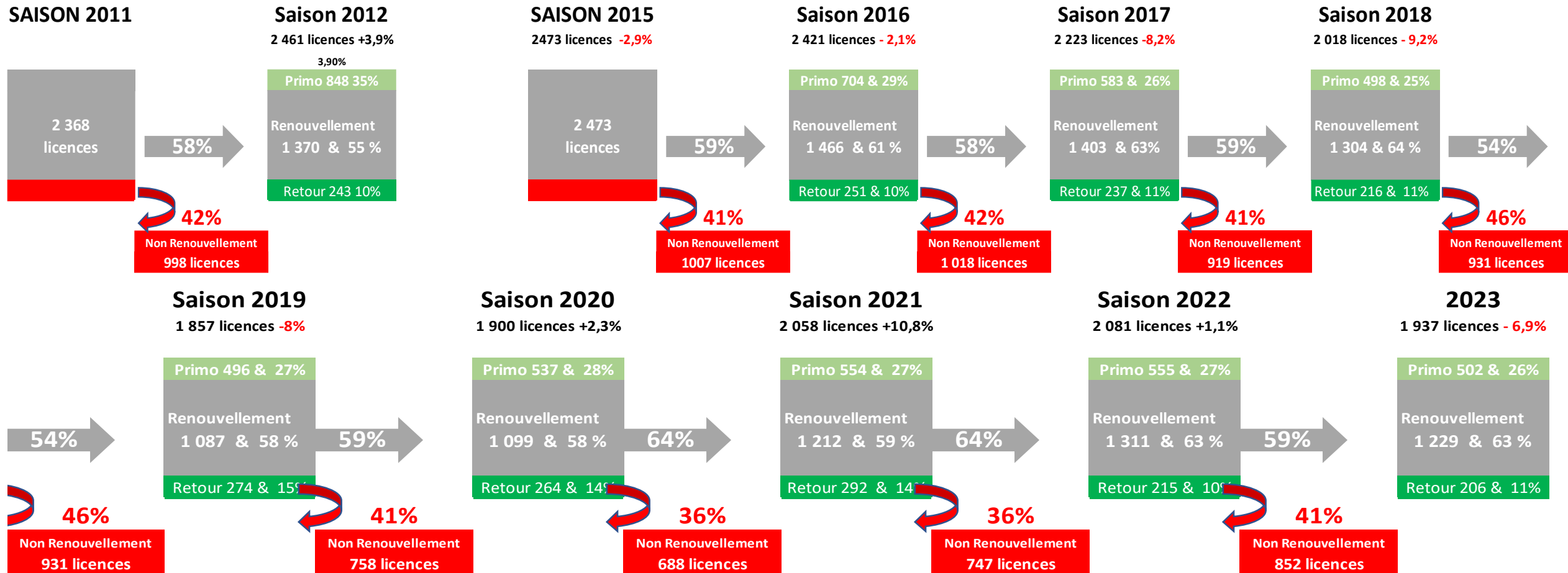
EVOLUTION DES RETOURS Junior Sénior



REPARTITION DES RETOURS Junior Sénior



TURN OVER 2011 à 2012 et de 2015 à 2023



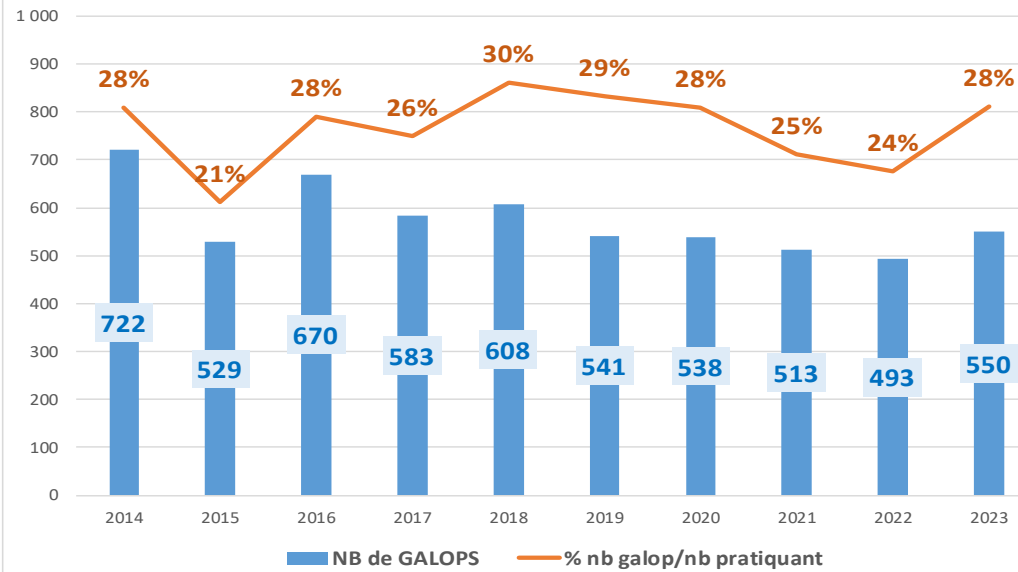
- La répartition des licences en 2023 comprend 63% de renouvellement (1 299) 26% de primo accédant (502) et 11% de retour (206) et permet d'évaluer les % d'entrée et de sortie d'une année sur l'autre des renouvellements et des sorties.
- Si le taux de non-renouvellement FFE-régions hexagonales est globalement de 30 %, ce taux en NC est de 2015 à 2023 de plus de 40,5% avec une baisse significative en 2021 et 2022 à 36% pour revenir à 41% en 2022. Le nombre de sortie de licenciés FFE-NC variant de plus de 1000 en 15/16 à + 900 en 17/18 puis à 700 de 19 à 21 pour remonter à 852 en 22.

Situation du CRENC : Evolution Junior sénior 2012/2023 fonction de la taille des structures :

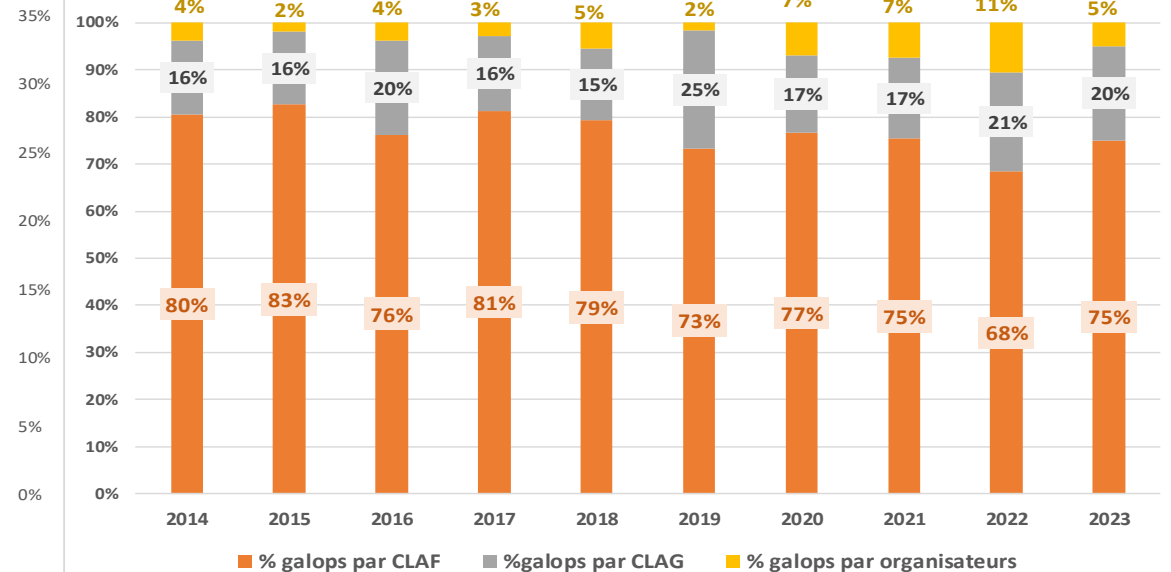
- perte de **- 524 licences** (**-418 J -106 S**) dont **- 412 PCN** (**-405 J** et **-7 S**) soit solde perte **- 112** (**-13J - 99 S**)
- Les 5 structures >= 100 licences progressent de 9% (1088 en 2012 y compris à 1184 en 2023) mais + 27% J (+205 lic) et **- 35% S (-109 lic)** Ces 5 structures sont des CLAF dont 3 sont gérés par un comité associatif et 2 ont délégués l'activité équestre à des structures privées.

EVOLUTION DES STRUCTURES EQUESTRES 26 structures ouvertes en 2023 et 22 ouvertes en 2012						
Nb	selon taille	Nb Lic	juniors	% junior	sénior	détail nnombre licences par club en 2023 et 2012
5	> =100 lic	1184	978	82,6%	206	5 CLAF Gte 374+ Etrier 305 + ACD 286 + ACNouvelle 111 + Ascb oxer108
8	nb 2012	1551	1113	71,8%	438	2012 Gte326+Etrier322+ACD235+Cri185+ACNO165 +ACN109+ACTTA108+Cra101
-3	Var Nb 2023/2012	-367	-135	36,8%	-232	Perte Licences de -23,7% avec perte junior de -12% contre forte perte sénior de -53%
6	50=<x<100	424	252	59,4%	172	4 CLAF Cra 50+ACKTO 54+ACN0 89+Cri 69 + 2 CLAG CE PAITA 83 + Broc 79
4	nb 2012	319	171	53,6%	148	2 CLAF ASCB 96 + ATEW 76 + 1 CLAG CE PAITA 92 + 1 ORAF ACEW 55
2	var 23/12	105	81	77,1%	24	Gain licences de 33% dont plus de 47% junior et 16% sénior
6	25=<x<50	218	89	40,8%	129	1 CLAF ATEW36+ 2Clag CET47+Ouessant29 +2 Orag Sabots38+Kopejo33+1Oraf Acew35
3	nb 2012	107	70	65,4%	37	1 Clag PTH 29 + 2 ORAF EDT 30 et Des chiens Cv H 48
3	Var Nb 2023/2012	111	19	17,1%	92	Gain licences de 104% dont seulement + 27% junior et surtout + 250 % sénior
1	Spécifique	12	3	25,0%	9	PCN de clag 424 lic en 2012 dont 402 junior à Orag 12 en 2023 dont 3 juniors
1	nb 2012	424	408	96,2%	16	
0	Var Nb 2023/2012	-412	-405	98,3%	-7	
8	1=<x<25	99	40	40,4%	59	1 CLAG BHP 22+ 1 ORAF PGPB 22 + 5 ORAG 50 + 1 écurie LWT 5
6	nb 2012	60	18	30,0%	42	1clag HTTA 5 + 2 Orag Yala 1+ Equip 8 +3 oraf AMPH 19+ Stvincent 8 + ASGN 19
2	Var Nb 2023/2012	39	22	56,4%	17	Gain licences de 65% dont 122% junior et 40,5% sénior
26	TOTAL	1 937	1 362	70,3%	575	70% JUNIOR 30% SENIOR EN 2023
22	nb 2012	2 461	1 780	72,3%	681	72% JUNIOR 28 % SENIOR en 2012
4	Var Nb 2023/2012	-524	-418	79,8%	-106	PERTE Licences de -21,3% dont -23,5% Junior et -15,6 % Sénior

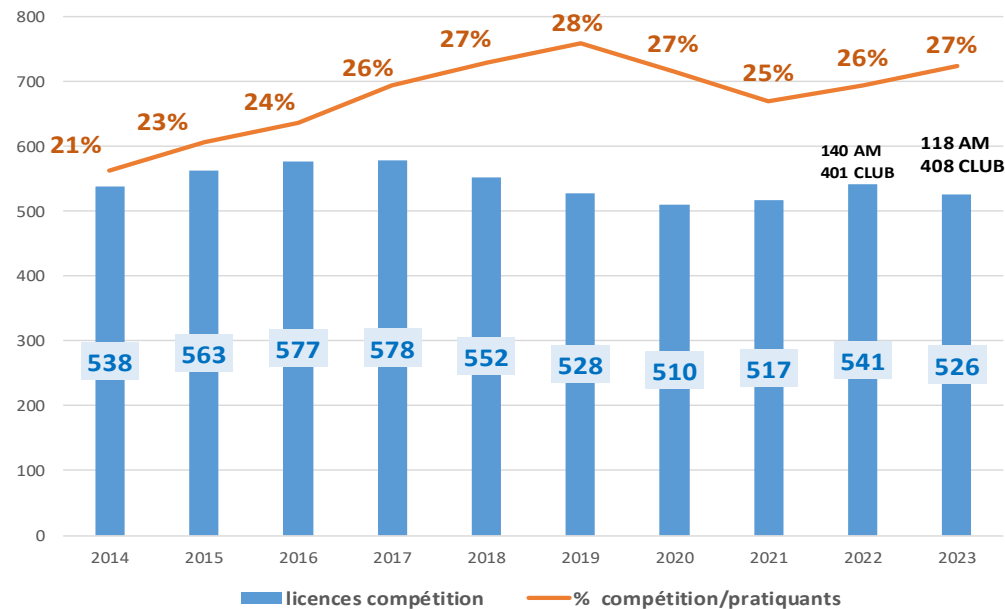
EVOLUTION DES GALOPS ATTRIBUES DEPUIS 2014



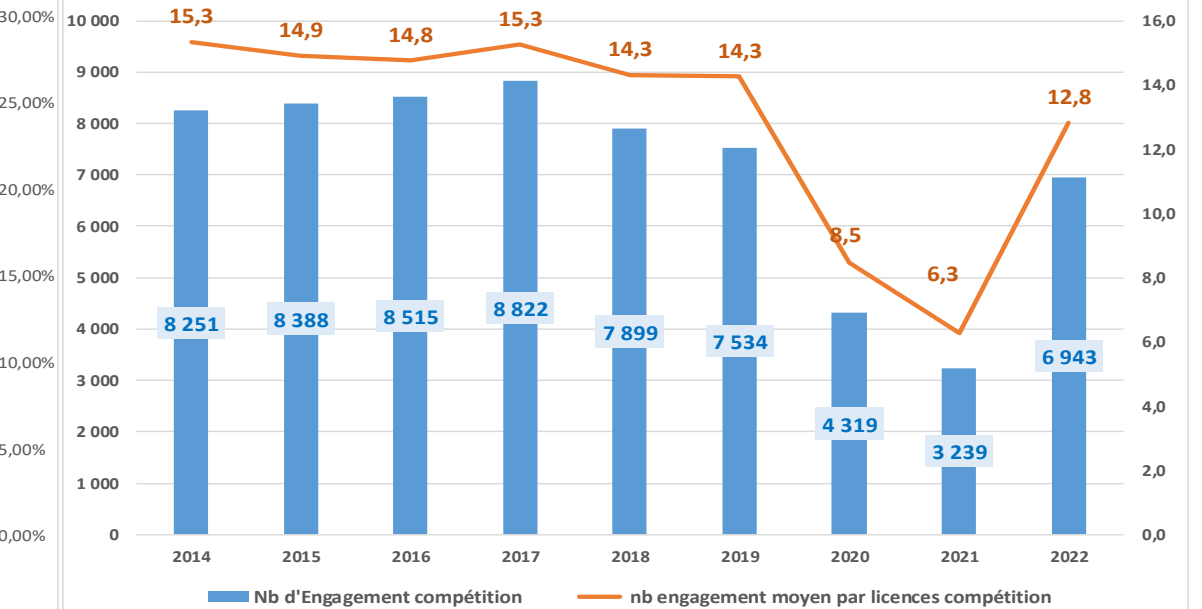
Répartition par type de structure en % des galops attribués depuis 2014



EVOLUTION DES LICENCES COMPETITION DU CRENC DEPUIS 2014



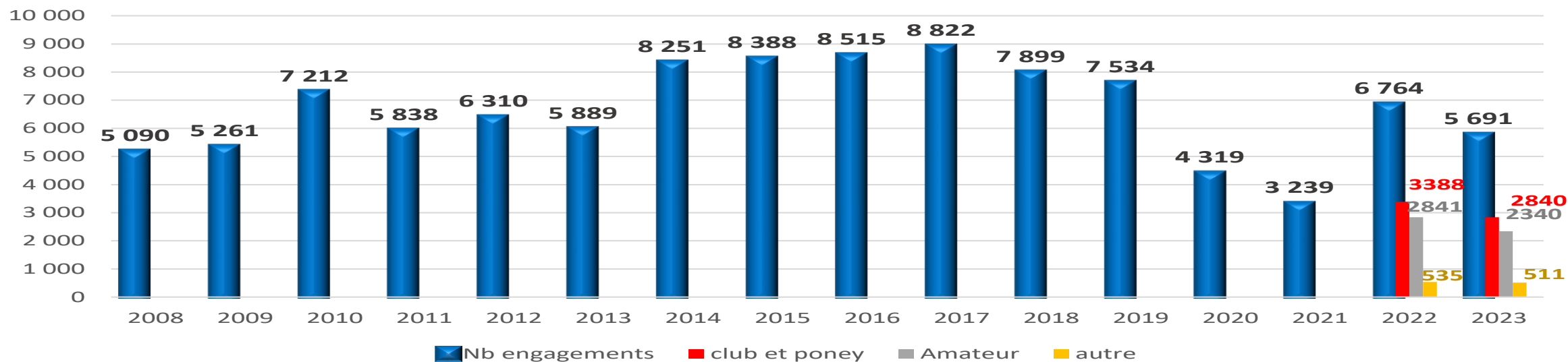
EVOLUTION DES ENGAGEMENTS CALENDRIERS EN COMPETITION



MISE EN PLACE DES CONCOURS FFE 2023 : ACTUALISATION SAISON NC EN ANNEE CALENDRAIRE 2023

Saison 2023 NC	Epreuves						Engagements Passés (Compétiteur)						Engagements Reçus (Organisateur)					
	Type de Cotisation	Club	Poney	Amateur	Pro	Autre	Total	Club	Poney	Amateur	Pro	Autre	Total	Club	Poney	Amateur	Pro	Autre
CLAF - Membres Actifs Associatifs	267	0	252	0	121	640	2 157	1	236	0	202	2 596	2 496	0	1 829	0	474	4 799
CLAG - Membres Actifs Non Associatifs	0	0	0	0	0	0	459	0	197	0	63	719	0	0	0	0	0	0
Total Membres Actifs	267	0	252	0	121	640	2616	1	433	0	265	3 315	2 496	0	1 829	0	474	4 799
ORAF - Membres Adhérents Associatifs	5	0	24	0	12	41	40	0	0	0	0	40	9	0	38	0	4	51
ORAG - Membres Adhérents Non Associatifs	0	0	0	0	0	0	134	0	215	0	102	451	0	0	0	0	0	0
Ecuries de Compétition	25	0	14	0	2	41	33	0	174	0	25	232	93	0	22	0	2	117
Autres Membres Adhérents	0	0	0	0	0	0	0	0	0	0	0	0	0	0	0	0	0	0
Total Membres Adhérents	30	0	38	0	14	82	207	0	389	0	127	723	102	0	60	0	6	168
Autres	34	0	76	0	11	121	19	0	0	0	0	19	242	0	451	0	31	724
Total NC saison 2023	331	0	366	0	146	843	2842	1	822	0	392	4057	2 840	0	2 340	0	511	5 691
Pm saison NC 2022	300	3	368	0	119	790	3 382	6	908	0	396	4 692	3 382	6	2 841	0	535	6 764
variation saison 2023/2022	10,3%	ns	-0,5%	ns	22,7%	6,7%	-16,0%	-83,3%	-9,5%	ns	-1,0%	-13,5%	-16,0%	ns	-17,6%	ns	-4,5%	-15,9%

Evolution Nb engagements en concours d'équitation en NC





CONCOURS « CLUBS » 2023 ORGANISES EN PROVINCE SUD

CONCOURS PS 2023	TOTAL	moy/Jour %	EQUIFUN	Mountain Trail	Stot club	CSO	DRESSAGE	HUNTER	CCE DERBY	WESTERN
Nb jour concours	56		12	1	43	24	5	5	0	9
Nb épreuves réalisés	245	4	39	11	195	77	20	21	0	77
Nb engagement total	2 435	43	441	60	1 934	1 357	100	267	0	210
Nb classés	2 009	36	383	58	1 568	1 023	97	245	0	203
% classés / enga	83%	83%	87%	97%	81%	75%	97%	92%	ns	97%
dont nb jour circuit	23		4	0	19	4	5	5	0	5
dont nb enga circuits	1 087	47	176	0	911	432	100	267	0	112
% enga circuit/ total	44,6%		39,9%	0,0%	47,1%	31,8%	100,0%	100,0%	ns	53,3%
Hors circuit	1 348	41	265	60	1 023	925	0	0	0	98
Reversement org CPES	3 086 470 XPF	55 116 XPF	509 135 XPF	51 551 XPF	2 525 784 XPF	1 820 008 XPF	131 026 XPF	360 370 XPF	0 XPF	214 379 XPF
rétro moyen/ jour	55 116 XPF		42 428 XPF	51 551 XPF	58 739 XPF	75 834 XPF	26 205 XPF	72 074 XPF		23 820 XPF
retro moy/enga	1 268 XPF		1 155 XPF	859 XPF	1 306 XPF	1 341 XPF	1 310 XPF	1 350 XPF		1 021 XPF
Reverst FFE 3,3€/enga	958 890 XPF	17 123 XPF	173 663 XPF	23 628 XPF	761 599 XPF	534 379 XPF	39 379 XPF	105 143 XPF	0 XPF	82 697 XPF
Prelv FFE 3,3€ c/v 394 XPF	394 XPF		394 XPF	394 XPF	394 XPF	394 XPF	394 XPF	394 XPF		394 XPF
cavaliers compétiteurs	4 045 360 XPF	72 239 XPF	682 798 XPF	75 179 XPF	3 287 383 XPF	2 354 388 XPF	170 406 XPF	465 513 XPF	0 XPF	297 076 XPF
coût moy/enga	1 661 XPF		1 548 XPF	1 253 XPF	1 700 XPF	1 735 XPF	1 704 XPF	1 743 XPF		1 415 XPF